



**PERATURAN KALURAHAN KARANGASEM
NOMOR 1 TAHUN 2024**

**TENTANG
PERTANGGUNGJAWABAN PELAKSANAAN ANGGARAN
PENDAPATAN DAN BELANJA KALURAHAN
TAHUN ANGGARAN 2023**



**KALURAHAN : KARANGASEM
KAPANEWON : PALIYAN
KABUPATEN : GUNUNGKIDUL
PROVINSI : DI.YOGYAKARTA**



LURAH KARANGASEM
KAPANEWON PALIYAN KABUPATEN GUNUNGKIDUL

PERATURAN KALURAHAN KARANGASEM
NOMOR 1 TAHUN 2024
TENTANG

PERTANGGUNGJAWABAN PELAKSANAAN ANGGARAN PENDAPATAN DAN
BELANJA KALURAHAN TAHUN ANGGARAN 2023

DENGAN RAHMAT TUHAN YANG MAHA ESA

LURAH KARANGASEM,

- a. bahwa sesuai dengan ketentuan pasal 76 Peraturan Bupati Gunungkidul Nomor 61 Tahun 2018 tentang Pedoman Pengelolaan Keuangan Desa sebagaimana telah diubah dengan Peraturan Bupati Gunungkidul Nomor 51 Tahun 2019, setelah tahun anggaran berakhir perlu ditetapkan Laporan Pertanggungjawaban Pelaksanaan Anggaran Pendapatan dan Belanja Kalurahan;
 - b. bahwa berdasarkan pertimbangan sebagaimana dimaksud dalam huruf a perlu menetapkan Peraturan Kalurahan tentang Pertanggungjawaban Pelaksanaan Anggaran Pendapatan dan Belanja Kalurahan Tahun Anggaran 2023;
1. Undang-Undang Nomor 15 Tahun 1950 tentang Pembentukan Daerah-Daerah Kabupaten Dalam Lingkungan Daerah Istimewa Yogyakarta;
 2. Undang-Undang Nomor 13 Tahun 2012 tentang Keistimewaan Daerah Istimewa Yogyakarta;
 3. Undang-Undang Nomor 6 Tahun 2014 tentang Desa sebagaimana telah diubah dengan Undang-undang Nomor 11 Tahun 2020 tentang Cipta Kerja;

4. Peraturan Pemerintah Nomor 43 Tahun 2014 tentang Peraturan Pelaksanaan Undang-Undang Nomor 6 Tahun 2014 tentang Desa sebagaimana telah diubah terakhir dengan Peraturan Pemerintah Nomor 11 Tahun 2021 tentang Badan Usaha Milik Desa;
5. Peraturan Pemerintah Nomor 60 Tahun 2014 tentang Dana Desa yang Berasal dari Anggaran Pendapatan dan Belanja Negara sebagaimana telah diubah terakhir dengan Peraturan Pemerintah Nomor 8 Tahun 2016;
6. Peraturan Menteri Dalam Negeri Nomor 114 Tahun 2014 tentang Pedoman Pembangunan Desa;
7. Peraturan Menteri Dalam Negeri Nomor 44 Tahun 2016 tentang Kewenangan Desa;
8. Peraturan Menteri Dalam Negeri Nomor 20 Tahun 2018 tentang Pengelolaan Keuangan Desa;
9. Peraturan Menteri Desa, Pembangunan Daerah Tertinggal dan Transmigrasi Nomor 8 Tahun 2022 tentang Prioritas Penggunaan Dana desa Tahun 2023;
10. Peraturan Menteri Keuangan Nomor 98 Tahun 2023 Tentang Perubahan atas Peraturan Menteri Keuangan Nomor 201/PMK.07/2022 tentang Pengelolaan Dana Desa (Berita Negara Republik Indonesia Tahun 2023 Nomor 759);
11. Peraturan Daerah Istimewa Yogyakarta Nomor 1 Tahun 2017 tentang Pengelolaan dan Pemanfaatan Tanah Kasultanan dan Tanah Kadipaten (Lembaran Daerah Istimewa Yogyakarta Tahun 2017 Nomor 10);
12. Peraturan Daerah Istimewa Yogyakarta Nomor 34 Tahun 2017 tentang Pemanfaatan Tanah Desa (Berita Daerah Istimewa Yogyakarta Tahun 2017 Nomor 34);
13. Peraturan Daerah Kabupaten Gunungkidul Nomor 2 Tahun 2010 tentang Rencana Pembangunan Jangka Panjang Daerah Kabupaten Gunungkidul Tahun 2005-2025 (Lembaran Daerah Kabupaten Gunungkidul Tahun 2010 Nomor 2);
14. Peraturan Daerah Kabupaten Gunungkidul Nomor 7 Tahun 2018 tentang Badan Permusyawaratan Desa (Lembaran Daerah Kabupaten Gunungkidul Tahun 2018 Nomor 7);
15. Peraturan Daerah Kabupaten Gunungkidul Nomor 6 Tahun 2019 tentang Penetapan Kalurahan (Lembaran Daerah Kabupaten Gunungkidul Tahun 2019 Nomor 6);

16. Peraturan Bupati Gunungkidul Nomor 61 Tahun 2018 tentang Pedoman Pengelolaan Keuangan Desa sebagaimana telah diubah dengan Peraturan Bupati Gunungkidul Nomor 51 Tahun 2019;
17. Peraturan Bupati Gunungkidul Nomor 80 Tahun 2018 tentang Daftar Kewenangan Desa Berdasar Asal Usul dan Kewenangan Lokal Berskala Desa Di Kabupaten Gunungkidul;
18. Peraturan Desa Karangasem Nomor 5 Tahun 2020 tentang RPJM Desa Tahun 2020 – 2025 (Lembaran Desa Karangasem Tahun 2020 Nomor 5);
19. Peraturan Kalurahan Karangasem Nomor 8 Tahun 2021 tentang Pendirian “BumDesa Bumi Sejahtera Karangasem” bagian ketiga Modal Bumkal pasal 5;
20. Peraturan Kalurahan Karangasem Nomor 2 Tahun 2023 tentang Daftar Kewenangan Kalurahan Kalurahan berdasarkan Hak Asal Usul dan Kewenangan Lokal berskala Kalurahan;
21. Peraturan Kalurahan Karangasem Nomor 3 Tahun 2023 tentang Pungutan Kalurahan Tahun Anggaran 2023;
22. Peraturan Kalurahan Karangasem Nomor 9 Tahun 2023 tentang Perubahan Atas Peraturtan Kalurahan Karangasem Nomor 7 Tahun 2023 tentang Anggaran Pendapatan dan Belanja Kalurahan Tahun Anggaran 2023 (Lembaran Kalurahan Tahun 2023 Nomor 9);

Dengan Kesepakatan Bersama

BADAN PERMUSYAWARATAN KALURAHAN KARANGASEM

dan

LURAH KARANGASEM

MEMUTUSKAN :

Menetapkan : PERATURAN KALURAHAN TENTANG
PERTANGGUNGJAWABAN PELAKSANAAN
ANGGARAN PENDAPATAN DAN BELANJA
KALURAHAN TAHUN ANGGARAN 2023

Pasal 1

Realisasi Anggaran Pendapatan dan Belanja Kalurahan Tahun Anggaran 2023 sebagai berikut :

1. Pendapatan Kalurahan :

a. Pendapatan Asli Kalurahan	:	Rp.	40.100.000,00
b. Transfer	:	Rp.	2.882.380.800,00
c. Pendapatan Lain-lain	:	Rp.	2.449.405,00
d. Jumlah Pendapatan Kalurahan	:	Rp.	2.924.930.205,00

2. Belanja Kalurahan :

a. Bidang Penyelenggaraan Pemerintahan Kalurahan	:	Rp.	1.023.502.126,00
b. Bidang Pelaksanaan Pembangunan Kalurahan	:	Rp.	1.251.102.176,00
c. Bidang Pembinaan Kemasyarakatan Kalurahan	:	Rp.	35.825.000,00
d. Bidang Pemberdayaan Masyarakat Kalurahan	:	Rp.	161.456.100,00
e. Bidang Penanggulangan Bencana, Keadaan Darurat, dan Mendesak Kalurahan	:	Rp.	233.011.642,00
Jumlah Belanja Kalurahan	:	Rp.	2.704.897.044,00
Surplus/(Defisit)	:	Rp.	220.033.161,00

3. Pembiayaan Kalurahan :

Penerimaan Pembiayaan	:	Rp.	190.747.455,00
Pengeluaran Pembiayaan	:	Rp.	75.000.000,00
Selisih Pembiayaan (a - b)	:	Rp.	115.747.455,00
SILPA tahun berjalan	:	Rp.	335.780.616,00

Pasal 2

Uraian lebih lanjut mengenai realisasi pelaksanaan Anggaran Pendapatan dan Belanja Kalurahan sebagaimana dimaksud dalam Pasal 1 tercantum dalam Lampiran Peraturan Kalurahan ini terdiri dari :

- a. Lampiran I. Laporan Keuangan Tahun Anggaran 2023;
- b. Lampiran II. Laporan Realisasi Kegiatan Periode 1 Januari – 31 Desember Tahun Anggaran 2023; dan
- c. Lampiran III. Daftar Program Sektoral, Program Daerah, dan Program Lainnya yang Masuk ke Kalurahan.

Pasal 3


Lampiran sebagaimana dimaksud dalam Pasal 2 merupakan bagian yang tidak terpisahkan dari Peraturan Kalurahan ini.

Pasal 4

Peraturan Kalurahan ini mulai berlaku pada tanggal diundangkan. Agar setiap orang mengetahui, memerintahkan pengundangan Peraturan Kalurahan ini dalam Lembaran Kalurahan.

Ditetapkan di Karangasem

Pada tanggal 18 Januari 2024



Diundangkan di Karangasem
pada tanggal 18 Januari 2024

CARIK,

MURYANI



KESEPAKATAN BERSAMA
BADAN PERMUSYAWARATAN KALURAHAN KARANGASEM
DAN
LURAH KARANGASEM
TERHADAP PERATURAN KALURAHAN
TENTANG
PERTANGGUNGJAWABAN PELAKSANAAN ANGGARAN PENDAPATAN DAN
BELANJA KALURAHAN
TAHUN ANGGARAN 2023
NOMOR : 1 TAHUN 2024
NOMOR : 1 TAHUN 2024

Pada hari ini Kamis tanggal Delapan belas bulan Januari tahun Dua Ribu Dua Puluh Empat bertempat di Balai Kalurahan Karangasem Kecamatan Paliyan Kabupaten Gunungkidul, pada Acara Rapat Paripurna Badan Permusyawaratan Kalurahan (Bamuskal) Kalurahan Karangasem menyetujui bersama Peraturan Kalurahan tentang Pertanggungjawaban Pelaksanaan Anggaran Pendapatan dan Belanja Kalurahan Karangasem Tahun Anggaran 2023.

Naskah Rancangan Peraturan Kalurahan sebagaimana terlampir.

Demikian Persetujuan Bersama ini dibuat di Karangasem dan ditanda tangani bersama oleh Ketua Bamuskal Kalurahan Karangasem dan Lurah Karangasem.

Karangasem, 18 Januari 2024


Ketua Bamuskal Karangasem

TAUFIK AHMAD SHOLEH, S.Ag


Lurah Karangasem

SIGIT PURNOMO

DAFTAR HADIR RAPAT PARIPURNA BERSAMA
BADAN PERMUSYAWARATAN KALURAHAN KARANGASEM

DAN

LURAH KARANGASEM

TENTANG

PERTANGGUNGJAWABAN PELAKSANAAN ANGGARAN PENDAPATAN DAN
BELANJA KALURAHAN

TAHUN ANGGARAN 2023

TANGGAL : 18 Januari 2024

No	NAMA	JABATAN	TANDA TANGAN
1.	Taufik A Soleh	Ketua	1.
2.	Munajat A	wakil ket.	2.
3.	Murjani	carik	3.
4.	Sarmi	Bamuskal	4.
5.	Siti Maimunah	anggota bamuskal	5.
6.	Suyetno	Sekret. Bamuskal.	6.
7.	Mujiyanto	Anggota Bamuskal	7.
8.	Khairul Imron	Anggota Bamuskal	8.
9.	Su Sun To	Anggota Bamuskal	9.
10.	Endah Dwi Retnaningsih	Kaur Pangripto	10.
11.	Endi Septo	ulu-ulu	11.
12.	Karslem	Kamitua	12.
13.	Sigit Purnomo	Lurah	13.
14.	RUDIYONO	Danarto	14.
15.	Achmad Sollehudin	staf	15.
16.	Sudryanto	staf	16.
17.	Su dibyo	bamuskal	17.
18.	Gugay F	staf	18.
19.			19.
20.			20.

Karangasem, 18 Januari 2024

KABUPATEN GUNUNG
Kotua Bamuskal Karangasem
KARANGASEM
TAUFIK AHMAD SOLEH, S.Ag
KAPANEWON PR...

KABUPATEN GUNUNG
Lurah Karangasem
LURAH
KARANGASEM
SIGIT PURNOMO
KAPANEWON PR...

**PEMERINTAH KALURAHAN KARANGASEM
KAPANEWON PALIYAN
KABUPATEN GUNUNGKIDUL
TAHUN ANGGARAN 2023**

KODE REK	URAIAN	ANGGARAN SETELAH PERUBAHAN (Rp)	REALISASI (Rp)	LEBIH /(KURANG) (Rp)
1	2	3	4	5
4	PENDAPATAN			
4.1	Pendapatan Asli Desa	40,000,000	40,100,000	(100,000)
4.1.1.	Hasil Usaha Desa	1,000,000	-	1,000,000
4.1.2.	Hasil Aset Desa	20,000,000	21,100,000	(1,100,000)
4.1.4	Lain-lain Pendapatan Asli Desa	19,000,000	19,000,000	-
4.2	Pendapatan Transfer	2,880,996,300	2,882,380,800	(1,384,500)
4.2.1	Dana Desa	1,470,632,000	1,470,632,000	-
4.2.2	Bagi Hasil Pajak dan Retribusi	85,066,200	91,968,700	(6,902,500)
4.2.3	Alokasi Dana Desa	815,329,100	809,811,100	5,518,000
4.2.4	Bantuan Keuangan Provinsi	125,000,000	125,000,000	-
4.2.5	Bantuan Keuangan Kabupaten/Kota	384,969,000	384,969,000	-
4.3	Pendapatan Lain-Lain	2,500,000	2,449,405	50,595
4.3.6	Bunga Bank	2,500,000	2,449,405	50,595
	JUMLAH PENDAPATAN	2,923,496,300	2,924,930,205	(1,433,905)
5	BELANJA			
1.	Bidang Penyelenggaraan Pemerintah Desa	1,131,345,513	1,023,502,126	107,843,387
2.	Bidang Pelaksanaan Pembangunan Desa	1,261,465,500	1,251,102,176	10,363,324
3.	Bidang Pembinaan Kemasyarakatan Desa	37,900,000	35,825,000	2,075,000
4.	Bidang Pemberdayaan Masyarakat Desa	340,065,742	161,456,100	178,609,642
5.	Bidang Penanggulangan Bencana, Keadaan Darurat, dan Mendesak Desa	268,467,000	233,011,642	35,455,358
	JUMLAH BELANJA	3,039,243,755	2,704,897,044	334,346,711
	SURPLUS/(DEFISIT)	(115,747,455)	220,033,161	335,780,616
6	PEMBIAYAAN			
6.1	Penerimaan Pembiayaan	190,747,455	190,747,455	-
6.2	Pengeluaran Pembiayaan	75,000,000	75,000,000	-
	PEMBIAYAAN NETTO	115,747,455	115,747,455	-
	SILPA TAHUN BERJALAN	-	335,780,616	335,780,616

Lihat Catatan Atas Laporan Keuangan yang merupakan bagian tidak terpisahkan dari laporan keuangan



LAPORAN REALISASI KEGIATAN
 PERIODE 01 JANUARI - 30 JUNI (SEMESTER PERTAMA) / 01 JANUARI - 31 DESEMBER*
 TAHUN ANGGARAN 2023

KALURAHAN : KARANGASEM
 KAPANEWON : PALIYAN
 KABUPATEN : GUNUNGKIDUL
 PROVINSI : D.I YOGYAKARTA

KODE REKENING	URAIAN	NAMA OUTPUT	OUTPUT							SUMBER DANA				
			RENCANA			REALISASI				Dana Desa (Rp)	Alokasi Dana Desa (Rp)	Lain- Lain (Rp)	Lain Bentuk Lain	
			Volume	Satuan	Anggaran (Rp)	Volume	Satuan	Anggaran (Rp)	Capaian (%)					
1	2	3	4	5	6	7	8	9	10	11	12	13	14	
a	b	c	d											
4		PENDAPATAN			40,000,000			40,100,000						
4	1	Pendapatan Asli Kalurahan			1,000,000									
4	1	1	Bagi Hasil Bumdes	Bagi hasil Bumdes	1	Kali		1,000,000		-	0			
4	1	2	Hasil Usaha Desa				24		21,100,000					
4	1	2	07	Hasil Kios Milik Desa	Penyewaan kios milik Desa	24	bidang		20,000,000	24	Bidang	21,100,000	105.5	21,100,000
4	1	4		Lain-lain pendapata asli desa					19,000,000			19,000,000		
4	1	4	96	Hasil pengelolaan tanah kas desa	Penyewaan tanah kas desa	1	Ls		19,000,000	1	Ls	19,000,000	100	19,000,000
4	2			Pendapatan Transfer					2,880,996,300	22	-	2,882,380,800		
4	2	1	01	Dana Desa		4	Tahap		1,470,632,000	4	Tahap	1,470,632,000	100	1,470,632,000
4	2	2	01	Bagi Hasil Pajak dan Retribusi		3	Tahap		85,066,200	3	Tahap	91,968,700	108.114	91,968,700
4	2	3	01	Alokasi Dana Desa		12	Tahap		815,329,100	12	Tahap	809,811,100	99.3232	809,811,100
4	2	4	93	Bantuan Keuangan Propinsi		1	Tahap		125,000,000	1	Tahap	125,000,000	100	125,000,000
4	2	5	01	Bantuan Keuangan Kabupaten		1	Tahap		384,969,000	2	Tahap	384,969,000	100	384,969,000
4	3			Pendaapatan lain-lain					2,500,000			2,449,405		
4	3	6	01	Bunga Bank		12	Tahap		2,500,000	12	Tahap	2,449,405	97.9762	2,449,405
				JUMLAH PENDAPATAN					2,923,496,300	22	-	2,924,930,205	100.049	
5				Belanja										
01				Bidang Penyelenggaraan Pemerintah Kalurahan					1,131,345,513			1,023,502,126	90.4677	

01	01			Penyelenggaraan Belanja Siltap, Tunjangan dan operasional				927,571,615			919,991,369	99.1828			
01	01	01		Penediaan penghasilan tetap dan tunjangan Lurah	Penghasilan/Tunjangan Lurah	12	Bulan	46,990,000	12	Bulan	46,578,400	99.1241	41,160,000		2,400,000
01	01	01	02	Penediaan penghasilan tetap dan tunjangan Pamong	Penghasilan/Tunjangan Pamong Kalurahan	12	Bulan	652,305,000	12	Bulan	650,264,060	99.6871	641,264,060		9,000,000
01	01	03		Penyediaan Jaminan sosial bagi Lurah dan Pamong	Jaminan Sosial Lurah/Pamong Kalurahan	12	Bulan	42,101,088	12	Bulan	42,018,128	99.803	42,018,128		
01	01	04		Penyediaan Operasional Pemkal	Oprasional PemKal	12	Bulan	41,140,527	12	Bulan	39,115,781	95.0785	21,532,828		17,582,953
01	01	05		Tunjangan BPKal	Tunjangan BPKal	12	Bulan	52,760,000	12	Bulan	52,760,000	100	52,760,000		
01	01	06		Operasional BPKal	Operasional BPKal	1	Tahun	1,500,000	1	Tahun	1,500,000	100			1,500,000
01	01	07		Penyediaan Insentif Operasional RT RW	Insentis RT/RW	1	Tahun	50,880,000	1	Tahun	50,880,000	100			50,880,000
01	01	08		Oprasional Penkal dari Dana Desa		12	Bulan	39,895,000	12	Bulan	36,875,000	92.4301		36,875,000	
01	02			Penyediaan Sarana Prasarana Pmdes				81,698,839			10,763,400	13.1745			
01	02	02		Pemeliharaan Gedung/Prasarana Kantor	Rehabilitasi Gedung Kantor	1	Tahun	2,178,575	1	Tahun	2,000,000	91.8031			2,000,000
01	02	03		Pembangunan/Rehabilitasi/Peningkatan Gedung Kantor Desa	Pembangunan Gedung Kantor Desa	1	Tahun	70,447,264	1	Tahun	-	0			
01	02	90		Pengadaan peralatan kerja	Pengadaan Printer	2	Unit	4,860,000	2	Unit	4,850,400	99.8025	4,850,400		
01	02	94		Pemeliharaan Kendaraan dinas	Pemeliharaan Kendaraan Dinas	2	Unit	1,000,000	2	Unit	700,000	70			700,000
01	02	99		Lain-lain Sub bidang Pmdes	Penyediaan Kebutuhan Rumah Tangga	1	Tahun	3,213,000	1	Tahun	3,213,000	100			3,213,000
01	03			Pengelolaan Adminduk, Pencatatan sipil, statistik dan Pertanahan				6,793,000			6,701,000	98.6457			
01	03	01		Pelayanan Administrasi Umum dan Kependudukan	Oprasional Satu Pintu Terpadu	12	Bulan	6,793,000	12	Bulan	6,701,000	98.6457	6,701,000		
01	04			Penyelenggaraan Tata Praja Pemerintah, Perencanaan, Keuangan dan Pelaporan				113,082,059			83,846,357	74.1465			
01	04	01		Penyelenggaraan Musyawarah Perencanaan/APBDes	Musdes-musdes Perencanaan dan Keuangan	1	Tahun	12,850,000			9,950,000	77.4319	9,950,000		

01	04	02	Penyelenggaraan Musyawarah Kalurahan Lainnya (Musdes, rembuk Kalurahan dll)	Rembuk stunting/Musdes Khusus lainnya	1 Tahun	4,400,000	1 Tahun	2,215,000	50.3409		2,215,000
01	04	03	Penyusunan Dokumen Perencanaan Kalurahan (RPJMKal/RKPKal)	Dokumen RPJMKal/RKPKal	1 Tahun	2,500,559	1 Tahun	2,500,500	99.9976		2,500,500
01	04	04	Penyusunan Dokumen Keuangan kalurahan (APBKal, Perubahan dll)	Dokumen APBKal/Perubahan/Pe laporan	1 Tahun	7,560,000	1 Tahun	6,980,000	92.328	6,020,000	960,000
01	04	05	Pengelolaan Administrasi/Inventarisasi/ Penilaian Aset	Inventarisasi Aset Pembangunan	1 Kali	5,675,000	1 Kali	5,662,000	99.7709		5,662,000
01	04	06	Penyusunan Kebijakan Desa	Penyusunan Perkal Non Reguler (perkal kewenangan, pungutan desa, pernikahan dini dll)	1 Tahun	2,787,000	1 Tahun	1,220,000	43.7747		1,220,000
01	04	08	Pengembangan Sistem Informasi Kalurahan	Pengelolaan SID/Media Massa/SDGs	1 Tahun	62,849,500	1 Tahun	40,904,157	65.0827	40,904,157	
01	04	90	Penyusunan Laporan Keuangan	Laporan Keuangan dan Asset	1 Tahun	11,460,000	1 Tahun	11,414,700	99.6047		11,414,700
01	04	96	Monitoring dan evaluasi keg pembangunan	Monitoring Kalurahan/Kapanewo n/Dinas	1 Tahun	3,000,000	1 Tahun	3,000,000	100		3,000,000
01	05		Sub Bidang Pertanahan			2,200,000		2,200,000	100		
01	05	6	Administrasi Pajak Bumi dan Bangunan	Pembayaran pajak tanah kas desa	1 Kali	1,200,000	1 Kali	1,200,000	100		1,200,000
01	05	84	Intensifikasi Pemungutan pajak	Oprasional pemungutan pajak	1 Kali	1,000,000	1 Kali	1,000,000	100		1,000,000
01			Jumlah Bidang Penyelenggaraan Pemerintah Kalurahan			1,131,345,513		1,023,502,126	90.468		
02			BIDANG PELAKSANAAN PEMBANGUNAN KALURAHAN			1,261,465,500		1,251,102,176	99.1785		
02	01		Sub Bidang Pendidikan			10,000,000		10,000,000	100		
02	01	01	Penyelenggaraan PAUD/TK/TPA/TPQ/Madr asah NonFormal Milik Kalurahan	Honor Pendidik PAUD dan TK Milik Desa	4 Orang	10,000,000	4 Orang	10,000,000	100	10,000,000	
02	02		Sub Bidang Kesehatan			116,055,000		116,055,000	100		
02	02	02	Penyelenggaraan Pos Yandu (Makanan Tambahan)	PMT Balita	1 Kali	19,185,000	1 Kali	19,185,000	100	19,185,000	

02	02	04	Penyelenggaraan Desa	Penyuluhan/Sosialisasi/Senam sehat, alat cek kesehatan dan obat	1 Tahun	25,480,000	1 Tahun	25,480,000	100	25,480,000		
			Siaga Kesehatan									
02	02	98	Intensif Kader Kesehatan/KB	Insentif Kader Yandu/KB	1 Tahun	65,250,000	1 Tahun	65,250,000	100	65,250,000		
02	02	99	Lain lain Kegiatan Sub bidang Kesehatan	Oprasional KPM EHDW dan RDS	1 Tahun	6,140,000	1 Tahun	6,140,000	100	6,140,000		
02	03		Sub Bidang Pekerjaan Umum dan Penataan Ruang			1,101,720,500		1,091,687,176	99.0893			
02	03	06	Pemeliharaan Gedung Balai Kemasyarakatan	Rehab Balai Dusun	7 Paket	170,000,000	7 Paket	169,633,000	99.7841		169,633,000	
02	03	10	Pembangunan/Rehabilitasi/Peningkatan/Pengerasan Jalan Desa	Pengasapalan jalan dan cor rabat	8 Paket	408,270,000	8 Paket	403,728,859	98.8877		136,416,403	267,312,456
02	03	12	Pembangunan/Rehabilitasi/Peningkatan Jalan Lingkungan	Pembuatan JUT	6 Paket	204,954,000	6 Paket	202,578,000	98.8407		202,578,000	
02	03	14	Pembangunan/Rehabilitasi/Peningkatan Prasarana Jalan (Gorong2/Selokan dll)	Talud dan Drainase	9 Paket	318,496,500	9 Paket	315,747,317	99.1368		246,528,317	69,219,000
02	04		Sub Bidang Kawasan Pemukiman			33,690,000		33,360,000	99.0205			
02	04	91	Pemberian Stimulan Jamban Sehat	Stimulan MCK	11 Unit	33,690,000	11 Unit	33,360,000	99.0205		33,360,000	
			Jumlah Bidang Pembangunan Kelurahan			1,261,465,500		1,251,102,176	99			
03			BIDANG PEMBINAAN KEMASYARAKATAN			37,900,000		35,825,000	94.5251			
03	01		Sub Bidang Ketentraman dan Ketertiban			1,450,000		-	0			
03	02	93	Pembinaan Jaga Warga	Tilek Poskamling	1 Tahun	1,450,000	1 Tahun	-	0			
03	03		Sub Bidang Kepemudaan dan Olahraga			13,000,000		13,000,000	100			
03	03	02	Penyelenggaraan Pelatihan Kepemudaan Tingkat Desa	Pelatihan Karangtaruna	1 Paket	11,575,000	1 Paket	11,575,000	100		11,575,000	
03	03	93	Oprasional Karangtaruna	Oprasional Karangtaruna	1 Tahun	1,425,000	1 Tahun	1,425,000	100			1,425,000
03	04		Sub Bidang Kelembagaan masyarakat			23,450,000		22,825,000	97.3348			
03	04	02	Pembinaan LPIAD	Peningkatan Kapasitas LPMKal	1 Paket	625,000	1 Paket	-	0			

03	04	04		Peningkatan Kapasitas Infrastruktur	1 Paket	14,000,000	1 Paket	14,000,000	100		14,000,000	
				Kelembagaan								
03	04	92		Optimalisasi peran TKPKKalurahan	1 Tahun	6,125,000	1 Tahun	6,125,000	100			6,125,000
03	04	95		Operasional LPMKal	1 Tahun	1,200,000	1 Tahun	1,200,000	100			1,200,000
03	04	96		Operasional PKK	1 Tahun	1,500,000	1 Tahun	1,500,000	100			1,500,000
				Jumlah Bidang Pembinaan Kemasyarakatan		37,900,000		35,825,000	94.525			
04				BIDANG PEMBERDAYAAN MASYARAKAT		340,065,742		161,456,100	47.4779			
04	02			Sub Bidang Pertanian dan Peternakan		158,588,000		136,795,500	86.2584			
04	02	01		Peningkatan Produksi Tanaman Pangan	2 Paket	27,300,000	1 Paket	5,800,000	21.2454			5,800,000
04	02	02		Peningkatan Produksi Peternakan	1 Paket	18,450,000	1 Paket	18,450,000	100			18,450,000
04	02	03		Penguatan Ketahanan Pangan	3 Paket	110,563,000	3 Paket	110,270,500	99.7354			110,270,500
04	02	05		Pelatihan TTG Pertanian	1 Paket	2,275,000	1 Paket	2,275,000	100			2,275,000
04	03			Sub Bidang Peningkatan Kapasitas Apartaur Desa		18,660,600		18,660,600	100			
04	03	02		Peningkatan Kapsitas Perangkat Desa	1 Paket	14,005,000	1 Paket	14,005,000	100			14,005,000
04	03	03		Peningkatan Kapasitas BPD	1 Paket	4,655,600	1 Paket	4,655,600	100			4,655,600
04	05			Sub Bidang Koperasi Usaha MikroKecil dan Menegah (UMKM)		6,900,000		6,000,000	86.9565			
04	05	01		Pelatihan managemen koprasi/KUD/UMKM	3 Paket	6,900,000	3 Paket	6,000,000	86.9565			6,000,000
04	07			Sub Bidang Perdagangan dan Perindustrian		155,917,142		-	0			
04	07	2		Pembangunan/Rehab Pasar/KiosMilik Desa	4 Unit	155,917,142	4 Unit	-	0			
				Jumlah Bidang Pemberdayaan Masyarakat		340,065,742		161,456,100	47.478			

05			BIDANG PENANGGULANGAN BENCANA DARURAT DAN MENDESAK						268,467,000			233,011,642	86.7934		
05	01		Sub Bidang Penanggulangan Bencana						268,467,000			233,011,642	86.7934		
05	01	01	Kegiatan penanggulangan Bencana	Kegiatan Penanggulangan/Pe ngangan Bencana Alam/Non Alam	1 Tahun				70,467,000	1 Tahun		35,011,642	49.6852	35,011,642	
05	03	01	Penanganan Keadaan Mendesak (BLT DD)	BLT DD	660	OB			198,000,000	660	OB	198,000,000	100	198,000,000	
			Jumlah Bidang Penanggulangan Bencana Darurat dan Mendesak						268,467,000			233,011,642	86.793		
			JUMLAH BELANJA						3,039,243,755			2,704,897,044	88.999		
			SURPLUS / (DEFISIT)						115,747,455			220,033,161			
6			PEMBIAYAAN												
6	1		Penerimaan Pembiayaan												
6	1	1	SILPA Tahun Sebelumnya						190,747,455			190,747,455	100	190,747,455	
6	2		Pengeluaran Pembiayaan												
6	2	2	Penyertaan Modal BUMDES						75,000,000			75,000,000	100	75,000,000	
			PEMBIAYAAN NETTO						115,747,455			115,747,455			



CATATAN ATAS LAPORAN KEUANGAN
PEMERINTAH DESA PEMERINTAH KALURAHAN KARANGASEM, KAPANEWON PALIYAN
TAHUN ANGGARAN 2023

A. Informasi Umum

PEMERINTAH KALURAHAN KARANGASEM merupakan desa di KAPANEWON PALIYAN, KABUPATEN GUNUNG KIDUL. Sesuai dengan Keputusan Bupati Nomor 141/08/KPTS/2020 Tanggal 10 Juni 2020, saat ini kepengurusan PEMERINTAH KALURAHAN KARANGASEM sebagai berikut:

1. Kepala Desa : SIGIT PURNOMO
2. Sekretaris Desa : MURYANI, SE
3. Kaur Keuangan : RUJIYONO

B. Dasar Penyajian Laporan Keuangan

Laporan Keuangan Desa berupa Laporan Realisasi APBDes sesuai basis kas dengan dasar harga perolehan. Pendapatan dicatat pada saat kas diterima di Bank atau Kas, dan Belanja dicatat pada saat kas dikeluarkan dan telah bersifat definitif.

C. Rincian Pos Laporan Keuangan

1. Rekonsiliasi SILPA dan Kas

I. SILPA Akhir Tahun Sebelumnya (Saldo Kas Akhir Tahun Sebelumnya – Hutang Pajak)		190.747.455,00
Mutasi Pajak:		
1. Saldo Awal Periode Pot. Pajak yang belum disetor ke Kas Negara	0,00	
2. Penerimaan Pajak Tahun Anggaran berjalan	107.634.051,00	
3. Setoran Pajak Tahun Anggaran berjalan	107.634.051,00	
II. Saldo Akhir Pajak yang belum disetor ke Kas Negara (1+2-3)		0,00
Mutasi Penerimaan:		
1. Penerimaan Pendapatan Desa	2.924.930.205,00	
2. Penerimaan Pembiayaan Desa (selain SILPA)	0,00	
III. Jumlah Mutasi Penerimaan (1+2)		2.924.930.205,00
Mutasi Pengeluaran:		
1. Pengeluaran Belanja Desa	2.704.897.044,00	
2. Pengeluaran Pembiayaan Desa	75.000.000,00	
IV. Jumlah Mutasi Pengeluaran (1+2)		2.779.897.044,00
Mutasi Panjar		

1. Pemberian Panjar	840.849.504,00	
2. SPJ Panjar	837.244.404,00	
3. Pengembalian Sisa Panjar	3.605.100,00	
V. Sisa Panjar yang belum dikembalikan ke Kas Desa (1-2-3)		0,00
VI. Biaya Admin Bank yang tidak dianggarkan pada APBDes		0,00
VII. Saldo Akhir Kas Tahun Anggaran Berjalan (I+II+III-IV-V-VI)		335.780.616,00

{Terdiri dari Kas di Bendahara Rp 99,00 dan Kas di Rekening Rp 335.780.517,00}

2. Pendapatan Asli Desa

Pendapatan Asli Desa terdiri dari:

Uraian	Anggaran	Realisasi	Lebih/(Kurang)
Hasil Usaha Desa	1.000.000,00	0,00	1.000.000,00
Hasil Aset Desa	20.000.000,00	21.100.000,00	(1.100.000,00)
Swadaya, Partisipasi dan Gotong Royong	0,00	0,00	0,00
Lain-Lain Pendapatan Asli Desa	19.000.000,00	19.000.000,00	0,00
Jumlah	40.000.000,00	40.100.000,00	(100.000,00)

{Hasil usaha bumdes Rp 0,00, dikarenakan sharing modal kepada BUMDes sebesar Rp 40.000.000,00 dilakukan pada akhir tahun, hal ini sejalan dengan usaha unit bumdes "ternak kambing pejantan" yang dibeli pada bulan November dan akan diambil hasilnya pada lebaran haji tahun 2024 serta sharing modal kepada BKM Sebesar Rp 30.000.000,00 yang telah menjadi unit BUMDes yang akan dijalankan mulai awal tahun 2024}

3. Dana Desa

Dana Desa merupakan penerimaan desa yang diperoleh dari APBN. Jumlah penerimaan Dana Desa selama tahun anggaran adalah sebagai berikut:

Uraian	Anggaran	Realisasi	Lebih/(Kurang)
Dana Desa	1.470.632.000,00	1.470.632.000,00	0,00

4. Bagi Hasil Pajak dan Retribusi Daerah

Penerimaan desa yang berasal dari Bagi Hasil Pajak dan Retribusi Daerah adalah sebagai berikut:

Uraian	Anggaran	Realisasi	Lebih/(Kurang)
Bagi Hasil Pajak dan Retribusi Daerah	85.066.200,00	91.968.700,00	(6.902.500,00)

{Dari perencanaan dan Realisasi terdapat lebih Rp 6.902.500,00 dikarenakan adanya tambahan bagi hasil pajak tahun 2022}

5. Alokasi Dana Desa

Penerimaan desa yang berasal dari Alokasi Dana Desa (ADD) adalah sebagai berikut:

Uraian	Anggaran	Realisasi	Lebih/(Kurang)
Alokasi Dana Desa (ADD)	815.329.100,00	809.811.100,00	5.518.000,00

{Terdapat selisih kurang antara anggaran dan realisasi Rp 5.518.000,00 dari pemotongan 1% siltap pamong untuk pembayaran BPJS Kesehatan}

6. Bantuan Keuangan Provinsi

Penerimaan desa yang berasal dari Bantuan Keuangan PROVINSI D.I YOGYAKARTA adalah sebagai berikut:

Uraian	Anggaran	Realisasi	Lebih/(Kurang)
Bantuan Keuangan Provinsi	125.000.000,00	125.000.000,00	0,00

7. Bantuan Keuangan Kabupaten/Kota

Penerimaan desa yang berasal dari Bantuan Keuangan PEMERINTAH KABUPATEN GUNUNG KIDUL adalah sebagai berikut:

Uraian	Anggaran	Realisasi	Lebih/(Kurang)
Bantuan Keuangan Provinsi	384.969.000,00	384.969.000,00	0,00

8. Pendapatan Lain-lain

Pendapatan Lain-lain terdiri dari:

Uraian	Anggaran	Realisasi	Lebih/(Kurang)
Penerimaan dari Hasil Kerjasama Antar Desa	0,00	0,00	0,00
Penerimaan dari Hasil Kerjasama dengan Pihak Ketiga	0,00	0,00	0,00
Penerimaan Bantuan dari Perusahaan yang Berlokasi di Desa	0,00	0,00	0,00
Hibah dan Sumbangan dari Pihak Ketiga	0,00	0,00	0,00
Koreksi Kesalahan Belanja Tahun-tahun Sebelumnya	0,00	0,00	0,00
Bunga Bank	2.500.000,00	2.449.405,00	50.595,00
Lain-lain pendapatan Desa yang sah	0,00	0,00	0,00
Jumlah	2.500.000,00	2.449.405,00	50.595,00

{Terdapat selisih kurang Rp 50.595,00 antara anggaran dan realisasi, terjadi karena pendapatan bunga tidak mencapai nominal perencanaan}

9. Belanja – Bidang Penyelenggaraan Pemerintahan Desa

Belanja Bidang Penyelenggaraan Pemerintahan Desa terdiri:

Uraian	Anggaran	Realisasi	Lebih/(Kurang)
Belanja Pegawai	794.156.088,00	791.620.588,00	2.535.500,00
Belanja Barang dan Jasa	250.151.448,00	214.531.481,00	35.619.967,00
Belanja Modal	87.037.977,00	17.350.057,00	69.687.920,00
Belanja Tidak Terduga	0,00	0,00	0,00
Jumlah	1.131.345.513,00	1.023.502.126,00	107.843.387,00

{Terdapat sisa anggaran yang terjadi karena efisiensi belanja dan pekerjaan yang akan dilaksanakan di tahun 2024}

10. Belanja – Bidang Pembangunan Desa

Belanja Bidang Pembangunan Desa terdiri:

Uraian	Anggaran	Realisasi	Lebih/(Kurang)
Belanja Pegawai	0,00	0,00	0,00
Belanja Barang dan Jasa	171.798.614,59	171.412.450,00	386.164,59
Belanja Modal	1.089.666.885,41	1.079.689.726,00	9.977.159,41
Belanja Tidak Terduga	0,00	0,00	0,00
Jumlah	1.261.465.500,00	1.251.102.176,00	10.363.324,00

{Terdapat sisa anggaran yang terjadi karena efisiensi belanja/sisa lelang}

11. Belanja – Bidang Pembinaan Kemasyarakatan Desa

Belanja Bidang Pembinaan Kemasyarakatan Desa terdiri:

Uraian	Anggaran	Realisasi	Lebih/(Kurang)
Belanja Pegawai	0,00	0,00	0,00
Belanja Barang dan Jasa	37.900.000,00	35.825.000,00	2.075.000,00
Belanja Modal	0,00	0,00	0,00
Belanja Tidak Terduga	0,00	0,00	0,00
Jumlah	37.900.000,00	35.825.000,00	2.075.000,00

{Terdapat sisa anggaran yang terjadi karena efisiensi belanja}

12. Belanja – Bidang Pemberdayaan Masyarakat Desa

Belanja Bidang Pemberdayaan Masyarakat Desa terdiri:

Uraian	Anggaran	Realisasi	Lebih/(Kurang)
Belanja Pegawai	0,00	0,00	0,00
Belanja Barang dan Jasa	160.330.342,00	156.456.100,00	3.874.242,00
Belanja Modal	179.735.400,00	5.000.000,00	174.735.400,00
Belanja Tidak Terduga	0,00	0,00	0,00
Jumlah	340.065.742,00	161.456.100,00	178.609.642,00

{Terdapat sisa anggaran yang terjadi karena efisiensi belanja dan pekerjaan yang akan dilaksanakan di tahun 2024}

13. Belanja – Bidang Penanggulangan Bencana, Keadaan Darurat dan Mendesak Desa

Belanja Bidang Penanggulangan Bencana, Keadaan Darurat dan Mendesak Desa terdiri:

Uraian	Anggaran	Realisasi	Lebih/(Kurang)
Belanja Pegawai	0,00	0,00	0,00
Belanja Barang dan Jasa	0,00	0,00	0,00
Belanja Modal	0,00	0,00	0,00
Belanja Tidak Terduga	268.467.000,00	233.011.642,00	35.455.358,00
Jumlah	268.467.000,00	233.011.642,00	35.455.358,00

{Terdapat sisa anggaran yang terjadi karena penganggaran tidak dapat terserap sesuai situasi yang aman tanpa bencana}

14. Belanja Desa dalam Klasifikasi Ekonomi

Jumlah Belanja dalam klasifikasi ekonomi adalah sebagai berikut:

a. Belanja Pegawai

Uraian	Anggaran	Realisasi	Lebih/(Kurang)
--------	----------	-----------	----------------

Penghasilan Tetap dan Tunjangan Kepala Desa	46.990.000,00	46.578.400,00	411.600,00
Penghasilan Tetap dan Tunjangan Perangkat Desa	652.305.000,00	650.264.060,00	2.040.940,00
Jaminan Sosial Kepala Desa dan Perangkat Desa	42.101.088,00	42.018.128,00	82.960,00
Tunjangan BPD	52.760.000,00	52.760.000,00	0,00
Jumlah	794.156.088,00	791.620.588,00	2.535.500,00

{Terdapat sisa anggaran terjadi karena pemotongan 1% siltap pamong untuk pembayaran BPJS Kesehatan}

b. Belanja Barang dan Jasa

Uraian	Anggaran	Realisasi	Lebih/(Kurang)
Belanja Barang Perlengkapan	204.692.665,00	186.426.500,00	18.266.165,00
Belanja Jasa Honorarium	210.450.000,00	193.385.000,00	17.065.000,00
Belanja Perjalanan Dinas	17.690.000,00	15.350.000,00	2.340.000,00
Belanja Jasa Sewa	13.980.000,00	12.000.000,00	1.980.000,00
Belanja Operasional Perkantoran	13.956.164,59	12.283.031,00	1.673.133,59
Belanja Pemeliharaan	1.328.575,00	1.320.000,00	8.575,00
Belanja Barang dan Jasa yang Diserahkan kepada Masyarakat	158.083.000,00	157.460.500,00	622.500,00
Jumlah	620.180.404,59	578.225.031,00	41.955.373,59

{Terdapat sisa anggaran yang terjadi karena efisiensi belanja}

c. Belanja Modal

Uraian	Anggaran	Realisasi	Lebih/(Kurang)
Belanja Modal Pengadaan Tanah	0,00	0,00	0,00
Belanja Modal Pengadaan Peralatan, Mesin dan Alat Berat	31.360.000,00	9.850.400,00	21.509.600,00
Belanja Modal Kendaraan	0,00	0,00	0,00
Belanja Modal Gedung, Bangunan dan Taman	391.982.377,00	168.702.000,00	223.280.377,00
Belanja Modal Jalan/Prasarana Jalan	631.521.685,41	624.479.523,00	7.042.162,41
Belanja Modal Jembatan	0,00	0,00	0,00
Belanja Modal Irigasi/Embung/Drainase/Air	289.076.200,00	286.508.203,00	2.567.997,00

Limbah/Persampahan			
Belanja Modal Jaringan/Instalasi	12.500.000,00	12.499.657,00	343,00
Belanja Modal Lainnya	0,00	0,00	0,00
Jumlah	1.356.440.262,41	1.102.039.783,00	254.400.479,41

{Terdapat biaya modal embung/irigasi/drainase dll sebesar Rp 26.261.714,00 yang masuk pada jumlah modal jalan dan prasarana jalan serta terdapat sisa anggaran yang terjadi karena efisiensi belanja dan pekerjaan yang akan dilaksanakan di tahun 2024}

d. Belanja Tidak Terduga

Uraian	Anggaran	Realisasi	Lebih/(Kurang)
Belanja Tidak Terduga	268.467.000,00	233.011.642,00	35.455.358,00
Jumlah	268.467.000,00	233.011.642,00	35.455.358,00

{Terdapat sisa anggaran yang terjadi karena penganggaran tidak dapat terserap sesuai situasi yang aman tanpa bencana}

15. Belanja Desa dalam Klasifikasi Sub Bidang (Fungsi)

a. Bidang Penyelenggaraan Pemerintahan Desa

Uraian	Anggaran	Realisasi	Lebih/(Kurang)
Penyelenggaraan Belanja Siltap, Tunjangan dan Operasional Pemerintahan Desa	927.571.615,00	919.991.369,00	7.580.246,00
Penyediaan Sarana Prasarana Pemerintahan Desa	81.698.839,00	10.763.400,00	70.935.439,00
Pengelolaan Administrasi Kependudukan, Pencatatan Sipil, Statistik dan Kearsipan	6.793.000,00	6.701.000,00	92.000,00
Penyelenggaraan Tata Praja Pemerintahan, Perencanaan, Keuangan dan Pelaporan	113.082.059,00	83.846.357,00	29.235.702,00
Sub Bidang Pertanahan	2.200.000,00	2.200.000,00	0,00
Jumlah	1.131.345.513,00	1.023.502.126,00	107.843.387,00

{Terdapat sisa anggaran yang terjadi karena efisiensi belanja dan pekerjaan yang akan dilaksanakan di tahun 2024}

b. Bidang Pelaksanaan Pembangunan Desa

Uraian	Anggaran	Realisasi	Lebih/(Kurang)
Sub Bidang Pendidikan	10.000.000,00	10.000.000,00	0,00
Sub Bidang Kesehatan	116.055.000,00	116.055.000,00	0,00
Sub Bidang Pekerjaan Umum dan Penataan Ruang	1.101.720.500,00	1.091.687.176,00	10.033.324,00
Sub Bidang Kawasan Pemukiman	33.690.000,00	33.360.000,00	330.000,00

Sub Bidang Kehutanan dan Lingkungan Hidup	0,00	0,00	0,00
Sub Bidang Perhubungan, Komunikasi dan Informatika	0,00	0,00	0,00
Sub Bidang Energi dan Sumberdaya Mineral	0,00	0,00	0,00
Sub Bidang Pariwisata	0,00	0,00	0,00
Jumlah	1.261.465.500,00	1.251.102.176,00	10.363.324,00

{Terdapat sisa anggaran yang terjadi karena efisiensi belanja}

c. Bidang Pembinaan Kemasyarakatan

Uraian	Anggaran	Realisasi	Lebih/(Kurang)
Sub Bidang Ketenteraman, Ketertiban Umum dan Perlindungan Masyarakat	1.450.000,00	0,00	1.450.000,00
Sub Bidang Kebudayaan dan Keagamaan	0,00	0,00	0,00
Sub Bidang Kepemudaan dan Olahraga	13.000.000,00	13.000.000,00	0,00
Sub Bidang Kelembagaan Masyarakat	23.450.000,00	22.825.000,00	625.000,00
Jumlah	37.900.000,00	35.825.000,00	2.075.000,00

{Terdapat sisa anggaran yang terjadi karena efisiensi belanja}

d. Bidang Pemberdayaan Masyarakat Desa

Uraian	Anggaran	Realisasi	Lebih/(Kurang)
Sub Bidang Kelautan dan Perikanan	0,00	0,00	0,00
Sub Bidang Pertanian dan Peternakan	158.588.000,00	136.795.500,00	21.792.500,00
Sub Bidang Peningkatan Kapasitas Aparatur Desa	18.660.600,00	18.660.600,00	0,00
Sub Bidang Pemberdayaan Perempuan, Perlindungan Anak dan Keluarga	0,00	0,00	0,00
Sub Bidang Koperasi, Usaha Micro Kecil dan Menengah (UMKM)	6.900.000,00	6.000.000,00	900.000,00
Sub Bidang Dukungan Penanaman Modal	0,00	0,00	0,00
Sub Bidang Perdagangan dan	155.917.142,00	0,00	155.917.142,00

Perindustrian			
Jumlah	340.065.742,00	161.456.100,00	178.609.642,00

{Terdapat sisa anggaran yang terjadi karena efisiensi belanja dan pekerjaan yang akan dilaksanakan di tahun 2024}

e. Bidang Penanggulangan Bencana, Darurat, dan Mendesak Desa

Uraian	Anggaran	Realisasi	Lebih/(Kurang)
Sub Bidang Penanggulangan Bencana	70.467.000,00	35.011.642,00	35.455.358,00
Sub Bidang Keadaan Darurat	0,00	0,00	0,00
Sub Bidang Keadaan Mendesak	198.000.000,00	198.000.000,00	0,00
Jumlah	268.467.000,00	233.011.642,00	35.455.358,00

{Terdapat sisa anggaran yang terjadi karena penganggaran tidak dapat terserap sesuai situasi yang aman tanpa bencana}

16. Pembiayaan

Jumlah netto pembiayaan tahun anggaran adalah sebagai berikut:

Uraian	Anggaran	Realisasi	Lebih/(Kurang)
Penerimaan Pembiayaan	190.747.455,00	190.747.455,00	0,00
Pengeluaran Pembiayaan	75.000.000,00	75.000.000,00	0,00
Pembiayaan Netto	115.747.455,00	115.747.455,00	0,00

Penerimaan Pembiayaan terdiri dari:

Uraian	Anggaran	Realisasi	Lebih/(Kurang)
SILPA Tahun Sebelumnya	190.747.455,00	190.747.455,00	0,00
Pencairan Dana Cadangan	0,00	0,00	0,00
Hasil Penjualan Kekayaan Desa Yang Dipisahkan	0,00	0,00	0,00
Penerimaan Kembali Penyertaan Modal	0,00	0,00	0,00
Penerimaan Pembiayaan Lainnya	0,00	0,00	0,00
Jumlah Penerimaan Pembiayaan	190.747.455,00	190.747.455,00	0,00

Pengeluaran Pembiayaan terdiri dari:

Uraian	Anggaran	Realisasi	Lebih/(Kurang)
Pembentukan Dana Cadangan	0,00	0,00	0,00
Penyertaan Modal Desa	75.000.000,00	75.000.000,00	0,00
Setor Kembali Pendapatan Transfer	0,00	0,00	0,00
Pengeluaran Pembiayaan Lainnya	0,00	0,00	0,00
Pembiayaan Netto	75.000.000,00	75.000.000,00	0,00

17. Aset Desa

Perolehan Aset Desa adalah sebagai berikut:

Jenis Aset Tetap	s.d Tahun 2022	s.d Tahun 2023	Penambahan/ (Pengurangan)
Tanah	0,00	0,00	0,00
Peralatan dan Mesin	147.158.094,00	251.808.494,00	104.650.400,00
Gedung dan Bangunan	2.747.095.581,00	2.915.797.581,00	168.702.000,00
Jalan, Irigasi dan Jaringan	4.295.815.801,00	5.219.303.184,00	923.487.383,00
Aset Tetap Lainnya	0,00	0,00	0,00
Konstruksi Dalam Pengerjaan	0,00	0,00	0,00
Aset Tak Berwujud	0,00	0,00	0,00
Jumlah Aset Tetap	7.190.069.476,00	8.386.909.259,00	1.196.839.783,00

Terdapat selisih antara perolehan aset dengan belanja modal sebesar Rp 94.800.000,00 karena adanya hibah alat kesehatan (antropometri) 12 paket dari Kementerian Kesehatan RI.

18. Penyertaan Modal Desa

Penyertaan Modal Desa adalah sebagai berikut:

Uraian	s.d Tahun 2022	s.d Tahun 2023	Penambahan/ (Pengurangan)
Penyertaan Modal Desa	64.600.000,00	139.600.000,00	75.000.000,00

19. Dst.

Karangasem, 10 Januari 2024
 Lurah Karangasem

 SIGIT PURNOMO

LAMPIRAN III
 PERATURAN KALURAHAN KARANGASEM
 NOMOR 1 TAHUN 2024
 TENTANG
 LAPORAN PERTANGGUNGJAWABAN REALISASI APBKAL TA 2023

PROGRAM SEKTORAL, PROGRAM DAERAH, DAN PROGRAM LAINNYA YANG MASUK KE DESA

Kalurahan : Karangasem
 Kapanewon : Paliyan
 Kabupaten : Gunungkidul
 Provinsi : D.I Yogyakarta

No.	Kegiatan	Pekerjaan				Anggaran	
		Jenis	Lokasi	Volume	Satuan	Jumlah	Sumber Dana
1	Spamdus	Pipanisasi/Jaringan SR	Cangkring	70	SR	250,000,000	DPUPRKP GK
2	Spamdus	Pengadaan Peralatan Sumur Bor	Manggul	1	Paket	46,000,000	BKSDA
3	Spamdus	Pengeboran Sumur Tanah dan pengembang	Trukan	1	Paket	1,091,662,953	BBWS.SO
4	Jamban	Stimulan Jaman Sehat	Karangasem	10	Ruta	40,000,000	PIWK
5	Drainase	Pembangunan Drainase	Trowono A	1	Paket	48,644,000	DPUPRKP GK
6	PAH	Penampungan Air Hujan	Karangasem	10	Ruta	80,000,000	PIWK
JUMLAH						1,556,306,953	

Karangasem, 10 Januari 2024
 Lurah Karangasem

SIGIT PURNOMO

Kecamatan Paliyan Kabupaten Gunungkidul
Rincian Aset Tetap Kalurahan
per 31 Desember 2023


No	Klas Aset dan Nama/		Bukti Kepemilikan			Kode Aset	Tahun	Nilai Perolehan	Kondisi Aset	Ket.
			Jenis	Nomor	Tanggal	Tetap	Perolehan	(Rp)	Tetap*)	
I.	Peralatan dan Mesin							251,808,494.00		
1.	Peralatan Komputer							247,308,494.00		
	1	HP / 14-r203TU	Elektronik	CND512CFKY	12/18/2015	1.3.2.08.03.0002	2015	4,499,000	KB	
	2	Miyako / Ricecooker	Elektronik	KAW-1662	9/21/2015	1.3.2.07.04.0003	2015	270,000	KB	
	3	HP / Laser jet m125a	Elektronik	cnb6j74mxb	1-Nov-16	1.3.2.06.01.0004	2016	2,260,000	B	
	4	Lenovo / v310 1415k	Elektronik	LR0A106S	12/30/2017	1.3.2.08.03.0005	2017	6,996,000	KB	
	5	Acer / A315	Elektronik	410R31c	2019	1.3.2.08.03.0006	2019	6,378,900	B	
	6	HP / INK Tank 415	Elektronik	cb750-80003	2/20/2019	1.3.2.06.01.0007	2019	3,100,000	B	
	7	Toa / Speaker	Elektronik	ZA 2060	12/17/2019	1.3.2.09.10.0008	2019	2,250,000	B	
	8	Regency Tornado / Kipas Angin	Elektronik	TRND98710	12/17/2019	1.3.2.07.04.0009	2019	850,000	B	
	9	Regency Tornado / Kipas Angin	Elektronik	TRND98711	12/17/2019	1.3.2.07.04.0010	2019	850,000	B	
	10	Regency Tornado / Kipas Angin	Elektronik	TRND98712	12/17/2019	1.3.2.07.04.0011	2019	850,000	B	
	11	Acer / Aspire 5	Elektronik	A514-52G-58N4	2020	1.3.2.08.03.0012	2020	11,500,000	B	
	12	HP / Smart Tank 500	Elektronik	CN99H2425J	9/4/2020	1.3.2.06.01.0013	2020	2,112,000	B	
	13	Samsung / TAB A	Elektronik	3/12/3433	9/4/2020	1.3.2.10.04.0014	2020	2,180,000	B	
	14	Samsung / TAB A	Elektronik	3/28/3434	9/4/2020	1.3.2.10.04.0015	2020	2,180,000	B	
	15	Asus / Komputer	Elektronik	VS 207	2/4/2020	1.3.2.08.02.0016	2020	7,572,400	B	
	16	Polytron / AC	Elektronik	PAC 09VG-1	11/25/2020	1.3.2.07.05.0017	2020	3,500,000	B	
	17	Brother/Kursi Direktur	Plastik	n/a	2/4/2020	1.3.2.06.05.0018	2020	500,000	B	
	18	Brother/Kursi Direktur	Plastik	n/a	2/4/2020	1.3.2.06.05.0019	2020	500,000	B	
	19	Brother/Kursi Direktur	Plastik	n/a	2/4/2020	1.3.2.06.05.0020	2020	500,000	B	
	20	Brother/Kursi Direktur	Plastik	n/a	2/4/2020	1.3.2.06.05.0021	2020	500,000	B	
	21	Brother/Kursi Direktur	Plastik	n/a	2/4/2020	1.3.2.06.05.0022	2020	500,000	B	
	22	Brother/Kursi Direktur	Plastik	n/a	2/4/2020	1.3.2.06.05.0023	2020	500,000	B	
	23	Brother/Kursi Direktur	Plastik	n/a	2/4/2020	1.3.2.06.05.0024	2020	500,000	B	
	24	Brother/Kursi Direktur	Plastik	n/a	2/4/2020	1.3.2.06.05.0025	2020	500,000	B	
	25	Brother/Kursi Direktur	Plastik	n/a	2/4/2020	1.3.2.06.05.0026	2020	500,000	B	
	26	Brother/Kursi Direktur	Plastik	n/a	2/4/2020	1.3.2.06.05.0027	2020	500,000	B	
	27	Brother/Kursi Kantor	Stainless	n/a	9/4/2020	1.3.2.06.05.0028	2020	350,000	B	
	28	Brother/Kursi Kantor	Stainless	n/a	9/4/2020	1.3.2.06.05.0029	2020	350,000	B	
	29	Brother/Kursi Kantor	Stainless	n/a	9/4/2020	1.3.2.06.05.0030	2020	350,000	B	
	30	Brother/Kursi Kantor	Stainless	n/a	9/4/2020	1.3.2.06.05.0031	2020	350,000	B	
	31	Brother/Kursi Kantor	Stainless	n/a	9/4/2020	1.3.2.06.05.0032	2020	350,000	B	
	32	Brother/Kursi Kantor	Stainless	n/a	9/4/2020	1.3.2.06.05.0033	2020	350,000	B	
	33	Brother/Kursi Kantor	Stainless	n/a	9/4/2020	1.3.2.06.05.0034	2020	350,000	B	

	34	Brother/Kursi Kantor	Stainless	n/a	9/4/2020	1.3.2.06.05.0035	2020	350,000	B	
	35	Brother/Kursi Kantor	Stainless	n/a	9/4/2020	1.3.2.06.05.0036	2020	350,000	B	
	36	Brother/Kursi Kantor	Stainless	n/a	9/4/2020	1.3.2.06.05.0037	2020	350,000	B	
	37	Swan / Alat Semprot	Elektronik	Greenspray	5/10/2020	1.3.2.11.01.0038	2020	400,000	B	
	38	Medica / Termogun	Elektronik	DD01245	5/10/2020	1.3.2.04.04.0039	2020	1,200,000	B	
	39	Medica / Termogun	Elektronik	KPH pUrbo S.e	12/14/2021	1.3.2.04.04.0040	2020	500,000	B	
	40	Toa / Amplifier	Elektronik	Toa 965870	7/5/2021	1.3.2.09.10.0041	2020	3,250,000	B	
	41	o2 / Tabung Oksigen	Elektronik	n/a	2021	1.3.2.11.01.0042	2021	5,100,000	B	
	42	Asus / Komputer	Elektronik	S433E	2021	1.3.2.08.03.0043	2021	14,463,900	B	
	43	HP / 14S	Elektronik	CF2518TU	2021	1.3.2.08.03.0044	2021	8,000,000	B	
	44	HP	Elektronik	cnb6rrk1	2021	1.3.2.08.08.0045	2021	11,500,000	B	
	45	Rinai / Kompor	Elektronik	RB002	2021	1.3.2.07.01.0046	2021	700,000	RB	
	46	Universal/Genset	Elektronik	4000w	12/23/2021	1.3.2.11.02.0047	2021	7,000,000	KB	
	47	Brother / Lemari Arsip	Elektronik	n/a	12/23/2021	1.3.2.06.05.0048	2021	1,500,000	B	
	48	HP / Komputer set	Elektronik	HPRB03	2021	1.3.2.08.02.0049	2021	2,990,500	B	
	49	Kotak Suara	Seng	n/a	6/9/2022	1.3.2.11.01.0050	2022	2,268,904	B	
	50	Asus /	Elektronik	NB-AS-A1402ZA-IP5553	11/28/2022	1.3.2.08.03.0051	2022	11,700,000	B	
	51	Epson / Proyektor	Elektronik	PC-PROJ-EPS-EB-E500	11/28/2022	1.3.2.09.05.0052	2022	6,236,490	B	
	52	Mesin Pipil Jagung Custom	Besi	400.10.4.1/075.A	27/2/2023	1.3.2.02.04.0053	2023	5,000,000	B	
	55	HP / Printer	Elektronik	HP Smart Tank 500-580	24/11/2023	1.3.2.02.04.0054	2023	4,850,400	B	
	58	Antropometri	Alat Kesehatan	bast	2023	1.3.2.11.01.0001	2023	94,800,000.00	B	
2	Alat-alat berat							-		
	1	Traktor	0	0	0	0	0	0	0	
	2	Grader	0	0	0	0	0	0	0	
	3	Mesin bor	0	0	0	0	0	0	0	
3	Alat-alat Angkutan							4,500,000.00		
	1	Kendaraan Bermotor Roda 4	0	0	0	0	0	0	0	
	2	Kendaraan Bermotor Roda 2	Honda / Kirana	AB2935DW NH1 JB31164KO73059 JB31E1074742	2014	1.3.2.02.04.0001	2014	4,500,000	KB	
	3	Alat Angkutan Tak Bermotor	0	0	0	0	0	0	0	
4	Alat-alat studio							-		
	1	Kamera	0	0	0	0	0	0	0	
	2	Kamera Video	0	0	0	0	0	0	0	
II.	Gedung dan Bangunan							2,915,797,581.00		
1	Gedung							2,915,797,581.00		
	1	Gedung Kantor Desa	Bangunan	bast	2014	1.3.3.01.01.0001	2014	637,000,000	B	
	2	Pasar Desa	Bangunan	bast	2014	1.3.3.07.03.0002	2014	66,000,000	B	
	3	Gedung Kantor Desa	Bangunan	bast	2015	1.3.3.01.01.0003	2015	316,448,000	B	
	4	Gedung PAUD/TK	Bangunan	bast	2016	1.3.3.01.05.0004	2016	79,350,000	B	
	5	Gedung Kantor Desa	Bangunan	bast	2017	1.3.3.01.01.0005	2017	120,000,000	B	
	6	Gedung Kantor Desa	Bangunan	bast	2018	1.3.3.01.01.0006	2018	245,745,000	B	

	7	Pasar Desa	Bangunan	bast	2018	1.3.3.07.03.0007	2018	204,132,000	B
	8	Bangunan Lainnya	Bangunan	bast	2019	1.3.3.07.11.0008	2019	30,023,000	B
	9	Pasar Desa	Bangunan	bast	2019	1.3.3.07.04.0009	2019	129,811,828	B
	10	Kios Desa	Bangunan	bast	2020	1.3.3.07.04.0010	2020	141,486,408	B
	11	Gedung PAUD/TK	Bangunan	bast	2020	1.3.3.01.05.0011	2020	90,148,586	B
	12	Balai PADUKUHAN Trukan	Bangunan	bast	2020	1.3.3.01.07.0012	2020	7,500,000	B
	13	MCK	Bangunan	bast	2020	1.3.3.07.06.0013	2020	26,783,120	B
	14	Gedung Kantor Desa	Bangunan	bast	2021	1.3.3.01.01.0014	2021	9,828,228	B
	15	Kios Desa	Bangunan	bast	2021	1.3.3.07.04.0015	2021	208,508,550	B
	16	Kios Desa	Bangunan	bast	2021	1.3.3.07.04.0016	2021	80,503,000	B
	17	Gedung PAUD/TK	Bangunan	bast	2021	1.3.3.01.05.0017	2021	73,117,161	B
	18	Gedung Balai Padukuhan 8 padukuhan	Bangunan	bast	2021	1.3.3.01.07.0018	2021	210,000,000	B
	19	MCK	Bangunan	bast	2022	1.3.3.07.06.0019	2022	9,535,000	B
	20	Bangunan Monumen Lainnya	Bangunan	bast	2022	1.3.3.05.03.0020	2022	61,175,700	B
	21	Balai Padukuhan	Bangunan	bast	2023	1.3.3.05.03.0021	2023	168,702,000	B
III.	Jalan, Jaringan, dan Instalasi							5,219,303,184.00	
	1	Jalan Desa						3,420,424,292.00	
	1	Jalan permukiman	Rabat Beton	bast	2015	1.3.4.01.02.0001	2015	133,982,600	B
	2	Jalan permukiman	Rabat Beton	bast	2016	1.3.4.01.02.0003	2016	123,032,600	B
	3	Jalan permukiman	Batu	bast	2017	1.3.4.01.02.0004	2017	50,450,000	B
	4	Jalan permukiman	Rabat Jalan	bast	2017	1.3.4.01.02.0005	2017	275,000,000	B
	5	Jalan Usaha tani	Batu	bast	2018	1.3.4.01.01.0007	2018	63,095,600	B
	6	Jalan permukiman	Rabat Jalan	bast	2018	1.3.4.01.02.0008	2018	2,873,803	B
	7	Jalan permukiman	Rabat Beton	bast	2018	1.3.4.01.02.0009	2018	132,102,000	B
	8	Jalan permukiman	Rabat Jalan	bast	2018	1.3.4.01.02.0010	2018	338,543,000	B
	9	Jalan Usaha tani	Batu	bast	2019	1.3.4.01.01.0011	2019	35,000,000	B
	10	Jalan permukiman	Rabat Beton	bast	2019	1.3.4.01.02.0012	2019	400,000,000	B
	11	Jalan permukiman	Rabat jalan	bast	2019	1.3.4.01.02.0013	2019	392,197,000	B
	12	Jalan Pemukiman	Rabat JAlan	bast	2020	1.3.4.01.02.0018	2020	280,236,336	B
	13	Jalan Usaha tani	Batu	bast	2020	1.3.4.01.01.0019	2020	357,525,000	B
	14	Jalan permukiman	Rabat Beton	bast	2020	1.3.4.01.02.0020	2020	241,996,500	B
	15	Jalan permukiman	Batu	bast	2021	1.3.4.01.02.0025	2021	84,369,500	B
	16	Jalan permukiman	Rabat Beton	bast	2021	1.3.4.01.02.0026	2021	165,815,000	B
	17	Jalan permukiman	Rabat Beton	bast	2023	1.3.4.01.02.0027	2023	141,950,353	B
	18	Jalan Usaha tani	Batu	bast	2023	1.3.4.01.02.0028	2023	202,255,000	B
	2	Talud/bronjong jalan						294,585,000.00	
	1	Talud/Bronjong Jalan	Batu	bast	2015	1.3.4.01.04.0001	2015	32,537,000	B
	2	Talud/Bronjong Jalan	Batu	bast	2019	1.3.4.01.04.0002	2019	99,565,000	B
	3	Talud/Bronjong Jalan	Batu	bast	2020	1.3.4.01.04.0003	2020	30,982,500	B
	4	Talud/Bronjong Jalan	COR	bast	2023	1.3.4.01.04.0004	2023	131,500,500	B

3	Draynase/Gorong-gorong						394,070,697.00		
1	Saluran Drainase	Selokan	bast	2017	1.3.4.01.05.0001	2017	5,500,000	B	
2	Saluran Drainase	Selokan	bast	2019	1.3.4.01.05.0002	2019	99,599,450	B	
3	Saluran Drainase	Selokan	bast	2020	1.3.4.01.05.0003	2020	75,664,320	B	
4	Saluran Drainase	Selokan	bast	2021	1.3.4.01.05.0004	2021	32,037,500	B	
5	Saluran Drainase	Selokan	bast	2023	1.3.4.01.05.0005	2023	155,019,517	B	
6	Gorong-gorong	Gorong-gorong	bast	2023	1.3.4.01.05.0006	2023	26,249,900	B	
4	Aspal						990,729,403.00		
1	Jalan permukiman	Aspal jalan	bast	2019	1.3.4.01.02.0001	2019	20,000,000	B	
2	Jalan permukiman	Aspal jalan	bast	2020	1.3.4.01.02.0002	2020	56,477,750	B	
3	Jalan permukiman	Aspal jalan	bast	2021	1.3.4.01.02.0003	2021	311,789,197	B	
4	Jalan permukiman	Aspal jalan	bast	2022	1.3.4.01.02.0004	2022	199,225,000	B	
5	Jalan permukiman	Aspal jalan	bast	2022	1.3.4.01.02.0005	2022	149,225,000	B	
6	Jalan permukiman	Aspal jalan	bast	2023	1.3.4.01.02.0006	2023	254,012,456	B	
5	Jembatan						90,284,135.00		
1	Jembatan di Atas Saluran Drainase/Irigasi	Cor besi	bast	2019	1.3.4.02.04.0017	2019	53,473,950	B	
2	Jembatan di Atas Saluran Drainase/Irigasi	Cor besi	bast	2020	1.3.4.02.04.0024	2020	36,810,185	B	
6	Jaringan Air						-		
1	Waduk	0	0	0	0	0	0	0	
2	Embung	0	0	0	0	0	0	0	
3	Saluran irigasi	0	0	0	0	0	0	0	
7	Penerangan jalan, taman, dan lingkungan.						-		
1	Alat penerangan jalan	0	0	0	0	0	0	0	
2	Perlengkapan penerangan jalan	0	0	0	0	0	0	0	
3	Taman permanen	0	0	0	0	0	0	0	
8	Instalasi Listrik dan telepon						29,209,657.00		
1	Instalasi penangkal petir								
2	Instalasi pembangkit listrik								
3	Instalasi telepon tetap								
4	Instalasi jaringan internet	Jaringan	Wifi Connection	7/4/2016	1.3.4.05.07.0001	2016	9,900,000.00	B	
5	Instalasi jaringan internet	Jaringan	Wifi Connection	25/12/2021	1.3.4.05.07.0002	2021	6,810,000.00	B	
6	Instalasi jaringan internet	Tower	Tower	2023	1.3.4.05.07.0003	2023	12,499,657.00	B	
9	Instalasi Pengolahan Sampah						-		
1	Instalasi pengolahan sampah organik	0	0	0	0	0	0	0	
2	Instalasi pengeolahan sampah non orga	0	0	0	0	0	0	0	
3	Bangunan penampung sampah	0	0	0	0	0	0	0	
IV.	Aset Tetap lainnya						-		
1	Buku & kepustakaan						-		
1	Buku cetakan	0	0	0	0	0	0	0	

	2	Kartografi	0	0	00	0	00
	3	Naskah	0	0	00	0	00
	4	Karya grafika	0	0	00	0	00
	2	Aset bercorak kesenian,kebudayaan					-
	1	Alat musik	0	0	00	0	00
	2	Lukisan	0	0	00	0	00
	3	Alat peraga kesenian	0	0	00	0	00
	4	Maket, miniatur, replika, foto, dokumen dan benda bersejarah	0	0	00	0	00
	3	Hewan dan ternak					-
	1	Hewan pengaman	0	0	00	0	00
	2	Ternak potong	0	0	00	0	00
	3	Ikan budidaya	0	0	00	0	00
	4	Ternah perah	0	0	00	0	00
	4	Tanaman					-
	1	Tanaman	0	0	00	0	00
	2	Tanaman keras	0	0	00	0	00
	3	Tanaman perkebunan	0	0	00	0	00
	4	Tanaman industri	0	0	00	0	00
	5	Aset Lainnya					-
V.		Konstruksi dalam Pengerjaan					-
	1	Pembangunan Jembatan dalam Konstruksi					-
		Total Nilai Aset Tetap per 31 Desember 2023					8,386,909,259.00



PEMERINTAH KALURAHAN KARANGASEM
KAPANEWON PALIYAN KABUPATEN GUNUNGKIDUL
MUTASI ASET TETAP KALURAHAN PER 31 DESEMBER 2023

NO	URAIAN	SALDO AWAL 2022	MUTASI TAMBAH			KOREKSI	MUTASI KURANG		KOREKSI	SALDO AKHIR
			BELANJA MODAL	HIBAH	REKLASIFIKASI		PENGHAPUSAN	HIBAH		
	Saldo Awal									7,190,069,475.00
1	Mesin Plo. Jantung Custom		5,000,000.00			5,000,000.00				7,195,069,475.00
2	HP / Printer		4,850,400.00			4,850,400.00				7,199,919,876.00
3	Balai Padukuhan		168,702,000.00			168,702,000.00				7,368,621,876.00
4	Jalan permukaan		141,950,353.00			141,950,353.00				7,510,572,229.00
5	Jalan Usaha Tan.		202,255,000.00			202,255,000.00				7,712,827,229.00
6	Talud Bronjong Jalan		131,500,500.00			131,500,500.00				7,844,327,729.00
7	Saluran Drainase		155,019,517.00			155,019,517.00				7,999,347,246.00
8	Gorong-gorong		26,249,900.00			26,249,900.00				8,025,597,146.00
9	Aspal Jalan		254,012,456.00			254,012,456.00				8,279,609,602.00
10	Instalasi jaringan internet		12,499,657.00			12,499,657.00				8,292,109,259.00
11	Antropometri			94,800,000.00		94,800,000.00				8,386,909,259.00
12	Wifi koneksi	9,900,000.00							9,900,000.00	8,377,009,259.00
13	Wifi koneksi				9,900,000.00					8,386,909,259.00
	JUMLAH	9,900,000.00	1,102,039,783.00	94,800,000.00	9,900,000.00	1,196,839,783.00	-	-	9,900,000.00	8,386,909,259.00



LAPORAN REALISASI PELAKSANAAN
 ANGGARAN PENDAPATAN DAN BELANJA DESA SEMESTERAN
 PEMERINTAH KALURAHAN KARANGASEM
 TAHUN ANGGARAN 2023

PERIODE : SEMESTER II 2023

KODE REKENING	URAIAN	JUMLAH ANGGARAN	REALISASI				SISA ANGGARAN
			SEMESTER LALU	SEMESTER INI	SD. SEMESTER INI	%	
1	2	3	4	5	6	7	8
4.	PENDAPATAN						
4.1.	Pendapatan Asli Desa	40.000.000,00	16.900.000,00	23.200.000,00	40.100.000,00 ²	100,25	100.000,00
4.1.1.	Hasil Usaha Desa	1.000.000,00	0,00	0,00	0,00	0,00	1.000.000,00
4.1.1.01.	Bagi Hasil BUMDes	1.000.000,00	0,00	0,00	0,00	0,00	1.000.000,00
4.1.2.	Hasil Aset Desa	20.000.000,00	14.300.000,00	6.800.000,00	21.100.000,00	105,50	1.100.000,00
4.1.2.07.	Hasil Kios Milik Desa	20.000.000,00	14.300.000,00	6.800.000,00	21.100.000,00	105,50	1.100.000,00
4.1.4.	Lain-Lain Pendapatan Asli Desa	19.000.000,00	2.600.000,00	16.400.000,00	19.000.000,00	100,00	0,00
4.1.4.96.	Hasil pengelolaan tanah kas desa	19.000.000,00	2.600.000,00	16.400.000,00	19.000.000,00	100,00	0,00
4.2.	Pendapatan Transfer	2.880.996.300,00	945.721.400,00	1.936.659.400,00	2.882.380.800,00	100,05	1.384.500,00
4.2.1.	Dana Desa	1.470.632.000,00	498.297.000,00	972.335.000,00	1.470.632.000,00	100,00	0,00
4.2.1.01.	Dana Desa	1.470.632.000,00	498.297.000,00	972.335.000,00	1.470.632.000,00	100,00	0,00
4.2.2.	Bagi Hasil Pajak dan Retribusi	85.066.200,00	42.533.100,00	49.435.600,00	91.968.700,00	108,11	6.902.500,00
4.2.2.01.	Bagi Hasil Pajak dan Retribusi Daerah Kabupaten/Kota	85.066.200,00	42.533.100,00	49.435.600,00	91.968.700,00	108,11	6.902.500,00
4.2.3.	Alokasi Dana Desa	815.329.100,00	404.891.300,00	404.919.800,00	809.811.100,00	99,32	5.518.000,00
4.2.3.01.	Alokasi Dana Desa	815.329.100,00	404.891.300,00	404.919.800,00	809.811.100,00	99,32	5.518.000,00
4.2.4.	Bantuan Keuangan Provinsi	125.000.000,00	0,00	125.000.000,00	125.000.000,00	100,00	0,00
4.2.4.93.	Bantuan pembangunan/rehabilitasi infrastruktur desa	125.000.000,00	0,00	125.000.000,00	125.000.000,00	100,00	0,00
4.2.5.	Bantuan Keuangan Kabupaten/Kota	384.969.000,00	0,00	384.969.000,00	384.969.000,00	100,00	0,00
4.2.5.01.	Bantuan Keuangan dari APBD Kabupaten/Kota	384.969.000,00	0,00	384.969.000,00	384.969.000,00	100,00	0,00
4.3.	Pendapatan Lain-lain	2.500.000,00	928.509,00	1.520.896,00	2.449.405,00	97,98	50.595,00
4.3.6.	Bunga Bank	2.500.000,00	928.509,00	1.520.896,00	2.449.405,00	97,98	50.595,00
4.3.6.01.	Bunga Bank	2.500.000,00	928.509,00	1.520.896,00	2.449.405,00	97,98	50.595,00

KODE REKENING	URAIAN	JUMLAH ANGGARAN	REALISASI				SISA ANGGARAN
			SEMESTER LALU	SEMESTER INI	SD. SEMESTER INI	%	
1	2	3	4	5	6	7	8
	JUMLAH PENDAPATAN	2.923.496.300,00	963.549.909,00	1.961.380.296,00	2.924.930.205,00	100,05	1.433.905,00
5.	BELANJA						
01	BIDANG PENYELENGGARAN PEMERINTAHAN DESA	1.131.345.513,00	486.319.024,00	537.183.102,00	1.023.502.126,00	90,47	107.843.387,00
01.01.	Penyelenggaraan Belanja Siltap, Tunjangan dan Operasional Pemerintahan	927.571.615,00	471.695.024,00	448.296.345,00	919.891.369,00	99,18	7.580.246,00
01.01.01.	Penyediaan Penghasilan Tetap dan Tunjangan Kepala Desa	46.990.000,00	24.604.200,00	21.974.200,00	46.578.400,00	99,12	411.600,00
5.1.	Belanja Pegawai	46.990.000,00	24.604.200,00	21.974.200,00	46.578.400,00	99,12	411.600,00
5.1.1.	Penghasilan Tetap dan Tunjangan Kepala Desa	46.990.000,00	24.604.200,00	21.974.200,00	46.578.400,00	99,12	411.600,00
5.1.1.1.	Penghasilan Tetap Kepala Desa	41.160.000,00	20.374.200,00	20.374.200,00	40.748.400,00	99,00	411.600,00
5.1.1.2.	Tunjangan Kepala Desa	3.430.000,00	3.430.000,00	0,00	3.430.000,00	100,00	0,00
5.1.1.99.	Penerimaan Lain-lain Kepala Desa yang Sah	2.400.000,00	800.000,00	1.600.000,00	2.400.000,00	100,00	0,00
01.01.02.	Penyediaan Penghasilan Tetap dan Tunjangan Perangkat Desa	652.305.000,00	347.967.900,00	302.296.160,00	650.264.060,00	99,69	2.040.940,00
5.1.	Belanja Pegawai	652.305.000,00	347.967.900,00	302.296.160,00	650.264.060,00	99,69	2.040.940,00
5.1.2.	Penghasilan Tetap dan Tunjangan Perangkat Desa	652.305.000,00	347.967.900,00	302.296.160,00	650.264.060,00	99,69	2.040.940,00
5.1.2.1.	Penghasilan Tetap Perangkat Desa	594.600.000,00	297.062.900,00	297.084.800,00	594.147.700,00	99,92	452.300,00
5.1.2.2.	Tunjangan Perangkat Desa	48.705.000,00	48.705.000,00	0,00	48.705.000,00	100,00	0,00
5.1.2.99.	Penerimaan Lain-lain Perangkat Desa yang Sah	9.000.000,00	2.200.000,00	5.211.360,00	7.411.360,00	82,35	1.588.640,00
01.01.03.	Penyediaan Jaminan Sosial bagi Kepala Desa dan Perangkat Desa	42.101.088,00	21.223.744,00	20.794.384,00	42.018.128,00	99,80	82.960,00
5.1.	Belanja Pegawai	42.101.088,00	21.223.744,00	20.794.384,00	42.018.128,00	99,80	82.960,00
5.1.3.	Jaminan Sosial Kepala Desa dan Perangkat Desa	42.101.088,00	21.223.744,00	20.794.384,00	42.018.128,00	99,80	82.960,00
5.1.3.1.	Jaminan Kesehatan Kepala Desa	0,00	0,00	0,00	0,00	0,00	0,00
5.1.3.2.	Jaminan Kesehatan Perangkat Desa	3.062.400,00	1.449.200,00	1.531.200,00	2.980.400,00	97,32	82.000,00
5.1.3.3.	Jaminan Ketenagakerjaan Kepala Desa	2.568.384,00	1.284.192,00	1.284.192,00	2.568.384,00	100,00	0,00
5.1.3.4.	Jaminan Ketenagakerjaan Perangkat Desa	36.470.304,00	18.490.352,00	17.978.992,00	36.469.344,00	100,00	960,00
01.01.04.	Penyediaan Operasional Pemerintah Desa (ATK, Honor PKPKD dan PPI)	41.140.527,00	10.308.180,00	28.807.601,00	39.115.781,00	95,08	2.024.746,00
5.2.	Belanja Barang dan Jasa	41.140.527,00	10.308.180,00	28.807.601,00	39.115.781,00	95,08	2.024.746,00
5.2.1.	Belanja Barang Perlengkapan	12.410.527,00	4.338.750,00	8.054.000,00	12.392.750,00	99,86	17.777,00
5.2.1.1.	Belanja Alat Tulis Kantor dan Benda Pos	10.247.000,00	3.361.500,00	6.873.100,00	10.234.600,00	99,88	12.400,00

KODE REKENING	URAIAN	JUMLAH ANGGARAN	REALISASI				SISA ANGGARAN
			SEMESTER LALU	SEMESTER INI	SD. SEMESTER INI	%	
1	2	3	4	5	6	7	8
5.2.1.5.	Belanja Barang Cetak dan Penggandaan	2.163.527,00	977.250,00	1.180.900,00	2.158.150,00	99,75	5.377,00
5.2.2.	Belanja Jasa Honorarium	10.800.000,00	0,00	10.800.000,00	10.800.000,00	100,00	0,00
5.2.2.6.	Belanja Jasa Honorarium PKPKD dan PPKD	10.800.000,00	0,00	10.800.000,00	10.800.000,00	100,00	0,00
5.2.3.	Belanja Perjalanan Dinas	12.030.000,00	4.145.000,00	6.995.000,00	11.140.000,00	92,60	890.000,00
5.2.3.1.	Belanja Perjalanan Dinas Dalam Kabupaten/Kota	7.660.000,00	2.025.000,00	5.225.000,00	7.250.000,00	94,65	410.000,00
5.2.3.2.	Belanja Perjalanan Dinas Luar Kabupaten/Kota	4.370.000,00	2.120.000,00	1.770.000,00	3.890.000,00	89,02	480.000,00
5.2.5.	Belanja Operasional Perkantoran	5.900.000,00	1.824.430,00	2.958.601,00	4.783.031,00	81,07	1.116.969,00
5.2.5.1.	Belanja Jasa Langganan Listrik	3.600.000,00	1.224.430,00	1.601.900,00	2.826.330,00	78,51	773.670,00
5.2.5.2.	Belanja Jasa Langganan Air Bersih	1.800.000,00	600.000,00	1.200.000,00	1.800.000,00	100,00	0,00
5.2.5.99.	Belanja Operasional Perkantoran lainnya	500.000,00	0,00	156.701,00	156.701,00	31,34	343.299,00
01.01.05.	Penyediaan Tunjangan BPD	52.760.000,00	27.860.000,00	24.900.000,00	52.760.000,00	100,00	0,00
5.1.	Belanja Pegawai	52.760.000,00	27.860.000,00	24.900.000,00	52.760.000,00	100,00	0,00
5.1.4.	Tunjangan BPD	52.760.000,00	27.860.000,00	24.900.000,00	52.760.000,00	100,00	0,00
5.1.4.1.	Tunjangan Kedudukan BPD	49.800.000,00	24.900.000,00	24.900.000,00	49.800.000,00	100,00	0,00
5.1.4.2.	Tunjangan Kinerja BPD	2.960.000,00	2.960.000,00	0,00	2.960.000,00	100,00	0,00
01.01.06.	Penyediaan Operasional BPD (rapat, ATK, Makan Minum, Pakalan Seraj	1.500.000,00	881.000,00	619.000,00	1.500.000,00	100,00	0,00
5.2.	Belanja Barang dan Jasa	1.500.000,00	881.000,00	619.000,00	1.500.000,00	100,00	0,00
5.2.1.	Belanja Barang Perlengkapan	1.500.000,00	881.000,00	619.000,00	1.500.000,00	100,00	0,00
5.2.1.1.	Belanja Alat Tulis Kantor dan Benda Pos	200.000,00	100.000,00	100.000,00	200.000,00	100,00	0,00
5.2.1.5.	Belanja Barang Cetak dan Penggandaan	300.000,00	106.000,00	194.000,00	300.000,00	100,00	0,00
5.2.1.6.	Belanja Barang Konsumsi (Makan/Minum)	1.000.000,00	675.000,00	325.000,00	1.000.000,00	100,00	0,00
01.01.07.	Penyediaan Insentif/Operasional RT/RW	50.880.000,00	25.440.000,00	25.440.000,00	50.880.000,00	100,00	0,00
5.2.	Belanja Barang dan Jasa	50.880.000,00	25.440.000,00	25.440.000,00	50.880.000,00	100,00	0,00
5.2.1.	Belanja Barang Perlengkapan	1.200.000,00	600.000,00	600.000,00	1.200.000,00	100,00	0,00
5.2.1.6.	Belanja Barang Konsumsi (Makan/Minum)	1.200.000,00	600.000,00	600.000,00	1.200.000,00	100,00	0,00
5.2.2.	Belanja Jasa Honorarium	49.680.000,00	24.840.000,00	24.840.000,00	49.680.000,00	100,00	0,00
5.2.2.3.	Belanja Jasa Honorarium/Insentif Pelayanan Desa	49.680.000,00	24.840.000,00	24.840.000,00	49.680.000,00	100,00	0,00
01.01.08.	Penyediaan Operasional Pemerintah Desa yang bersumber dari Dana D	39.895.000,00	13.410.000,00	23.465.000,00	36.875.000,00	92,43	3.020.000,00

KODE REKENING	URAIAN	JUMLAH ANGGARAN	REALISASI				SISA ANGGARAN
			SEMESTER LALU	SEMESTER INI	SD. SEMESTER INI	%	
1	2	3	4	5	6	7	8
5.2.	Belanja Barang dan Jasa	39.895.000,00	13.410.000,00	23.465.000,00	36.875.000,00	92,43	3.020.000,00
5.2.1.	Belanja Barang Perlengkapan	39.895.000,00	13.410.000,00	23.465.000,00	36.875.000,00	92,43	3.020.000,00
5.2.1.6.	Belanja Barang Konsumsi (Makan/Minum)	39.895.000,00	13.410.000,00	23.465.000,00	36.875.000,00	92,43	3.020.000,00
01.02.	Penyediaan Sarana Prasarana Pemerintahan Desa	81.698.839,00	961.000,00	9.802.400,00	10.763.400,00	13,17	70.935.439,00
01.02.02.	Pemeliharaan Gedung/Prasarana Kantor Desa	2.178.575,00	0,00	2.000.000,00	2.000.000,00	91,80	178.575,00
5.2.	Belanja Barang dan Jasa	2.178.575,00	0,00	2.000.000,00	2.000.000,00	91,80	178.575,00
5.2.2.	Belanja Jasa Honorarium	850.000,00	0,00	680.000,00	680.000,00	80,00	170.000,00
5.2.2.99.	Belanja Jasa Honorarium Lainnya	850.000,00	0,00	680.000,00	680.000,00	80,00	170.000,00
5.2.6.	Belanja Pemeliharaan	1.328.575,00	0,00	1.320.000,00	1.320.000,00	99,35	8.575,00
5.2.6.3.	Belanja Pemeliharaan Peralatan	803.000,00	0,00	803.000,00	803.000,00	100,00	0,00
5.2.6.4.	Belanja Pemeliharaan Bangunan	525.575,00	0,00	517.000,00	517.000,00	98,37	8.575,00
01.02.03.	Pembangunan/Rehabilitasi/Peningkatan Gedung/Prasarana Kantor Des	70.447.264,00	0,00	0,00	0,00	0,00	70.447.264,00
5.2.	Belanja Barang dan Jasa	769.287,00	0,00	0,00	0,00	0,00	769.287,00
5.2.1.	Belanja Barang Perlengkapan	269.287,00	0,00	0,00	0,00	0,00	269.287,00
5.2.1.5.	Belanja Barang Cetak dan Penggandaan	269.287,00	0,00	0,00	0,00	0,00	269.287,00
5.2.2.	Belanja Jasa Honorarium	500.000,00	0,00	0,00	0,00	0,00	500.000,00
5.2.2.1.	Belanja Jasa Honorarium Tim Pelaksana Kegiatan	500.000,00	0,00	0,00	0,00	0,00	500.000,00
5.3.	Belanja Modal	69.677.977,00	0,00	0,00	0,00	0,00	69.677.977,00
5.3.4.	Belanja Modal Gedung, Bangunan dan Taman	69.677.977,00	0,00	0,00	0,00	0,00	69.677.977,00
5.3.4.2.	Belanja Modal Gedung, Bangunan, Taman - Upah Tenaga Kerja	19.635.000,00	0,00	0,00	0,00	0,00	19.635.000,00
5.3.4.3.	Belanja Modal Gedung, Bangunan, Taman - Bahan Baku/Material	50.042.977,00	0,00	0,00	0,00	0,00	50.042.977,00
01.02.90.	Pengadaan Peralatan Kerja	4.860.000,00	0,00	4.850.400,00	4.850.400,00	99,80	9.600,00
5.3.	Belanja Modal	4.860.000,00	0,00	4.850.400,00	4.850.400,00	99,80	9.600,00
5.3.2.	Belanja Modal Pengadaan Peralatan, Mesin dan Alat Berat	4.860.000,00	0,00	4.850.400,00	4.850.400,00	99,80	9.600,00
5.3.2.3.	Belanja Modal Peralatan Komputer	4.860.000,00	0,00	4.850.400,00	4.850.400,00	99,80	9.600,00
01.02.94.	Rehabilitasi/Pemeliharaan Kendaraan Dinas/Operasional	1.000.000,00	0,00	700.000,00	700.000,00	70,00	300.000,00
5.2.	Belanja Barang dan Jasa	1.000.000,00	0,00	700.000,00	700.000,00	70,00	300.000,00
5.2.5.	Belanja Operasional Perkantoran	1.000.000,00	0,00	700.000,00	700.000,00	70,00	300.000,00

KODE REKENING	URAIAN	JUMLAH ANGGARAN	REALISASI				SISA ANGGARAN
			SEMESTER LALU	SEMESTER INI	SD. SEMESTER INI	%	
1	2	3	4	5	6	7	8
5.2.5.7.	Belanja Jasa Perpanjangan Ijin/Pajak	300.000,00	0,00	0,00	0,00	0,00	300.000,00
5.2.5.99.	Belanja Operasional Perkantoran lainnya	700.000,00	0,00	700.000,00	700.000,00	100,00	0,00
01.02.99.	Lain-lain Sub Bidang Sarana Prasarana Pemerintahan Desa	3.213.000,00	961.000,00	2.252.000,00	3.213.000,00	100,00	0,00
5.2.	Belanja Barang dan Jasa	3.213.000,00	961.000,00	2.252.000,00	3.213.000,00	100,00	0,00
5.2.1.	Belanja Barang Perlengkapan	3.213.000,00	961.000,00	2.252.000,00	3.213.000,00	100,00	0,00
5.2.1.3.	Belanja Perlengkapan Alat Rumah Tangga dan Bahan Kebersihan	1.613.000,00	641.000,00	972.000,00	1.613.000,00	100,00	0,00
5.2.1.4.	Belanja Bahan Bakar Minyak/Gas/Isi Ulang Tabung Pemadam Kebakar	1.600.000,00	320.000,00	1.280.000,00	1.600.000,00	100,00	0,00
01.03.	Penyelenggaraan Administrasi Kependudukan, Pencatatan Sipil, Statistik dan I	6.793.000,00	3.753.000,00	2.948.000,00	6.701.000,00	98,65	92.000,00
01.03.01.	Pelayanan Administrasi Umum dan Kependudukan	6.793.000,00	3.753.000,00	2.948.000,00	6.701.000,00	98,65	92.000,00
5.2.	Belanja Barang dan Jasa	6.793.000,00	3.753.000,00	2.948.000,00	6.701.000,00	98,65	92.000,00
5.2.1.	Belanja Barang Perlengkapan	6.793.000,00	3.753.000,00	2.948.000,00	6.701.000,00	98,65	92.000,00
5.2.1.1.	Belanja Alat Tulis Kantor dan Benda Pos	4.665.000,00	2.264.000,00	2.335.000,00	4.599.000,00	98,59	66.000,00
5.2.1.2.	Belanja Perlengkapan Alat-alat Listrik	80.000,00	0,00	80.000,00	80.000,00	100,00	0,00
5.2.1.5.	Belanja Barang Cetak dan Penggandaan	1.300.000,00	1.131.000,00	165.000,00	1.296.000,00	99,69	4.000,00
5.2.1.6.	Belanja Barang Konsumsi (Makan/Minum)	160.000,00	100.000,00	60.000,00	160.000,00	100,00	0,00
5.2.1.99.	Belanja Barang Perlengkapan Lainnya	588.000,00	258.000,00	308.000,00	566.000,00	96,26	22.000,00
01.04.	Penyelenggaraan Tata Praja Pemerintahan, Perencanaan, Keuangan dan f	113.082.059,00	7.710.000,00	76.136.357,00	83.846.357,00	74,15	29.235.702,00
01.04.01.	Penyelenggaraan Musyawarah Perencanaan Desa/Pembahasan APBDe	12.850.000,00	1.275.000,00	8.675.000,00	9.950.000,00	77,43	2.900.000,00
5.2.	Belanja Barang dan Jasa	12.850.000,00	1.275.000,00	8.675.000,00	9.950.000,00	77,43	2.900.000,00
5.2.1.	Belanja Barang Perlengkapan	11.800.000,00	1.275.000,00	8.075.000,00	9.350.000,00	79,24	2.450.000,00
5.2.1.5.	Belanja Barang Cetak dan Penggandaan	425.000,00	50.000,00	350.000,00	400.000,00	94,12	25.000,00
5.2.1.6.	Belanja Barang Konsumsi (Makan/Minum)	10.675.000,00	1.225.000,00	7.425.000,00	8.650.000,00	81,03	2.025.000,00
5.2.1.8.	Belanja Bendera/Umbul-umbul/Spanduk	700.000,00	0,00	300.000,00	300.000,00	42,86	400.000,00
5.2.2.	Belanja Jasa Honorarium	1.050.000,00	0,00	600.000,00	600.000,00	57,14	450.000,00
5.2.2.4.	Belanja Jasa Honorarium Tenaga Ahli/Profesi/Konsultan/Narasumber	1.050.000,00	0,00	600.000,00	600.000,00	57,14	450.000,00
01.04.02.	Penyelenggaraan Musyawarah Desa Lainnya (Musdus, rembug desa Nc	4.400.000,00	475.000,00	1.740.000,00	2.215.000,00	50,34	2.185.000,00
5.2.	Belanja Barang dan Jasa	4.400.000,00	475.000,00	1.740.000,00	2.215.000,00	50,34	2.185.000,00
5.2.1.	Belanja Barang Perlengkapan	3.950.000,00	475.000,00	1.590.000,00	2.065.000,00	52,28	1.885.000,00

KODE REKENING	URAIAN	JUMLAH ANGGARAN	REALISASI				SISA ANGGARAN
			SEMESTER LALU	SEMESTER INI	SD. SEMESTER INI	%	
1	2	3	4	5	6	7	8
5.2.1.5.	Belanja Barang Cetak dan Penggandaan	150.000,00	25.000,00	90.000,00	115.000,00	76,67	35.000,00
5.2.1.6.	Belanja Barang Konsumsi (Makan/Minum)	3.500.000,00	350.000,00	1.400.000,00	1.750.000,00	50,00	1.750.000,00
5.2.1.6.	Belanja Bendera/Umbul-umbul/Spanduk	300.000,00	100.000,00	100.000,00	200.000,00	66,67	100.000,00
5.2.2.	Belanja Jasa Honorarium	450.000,00	0,00	150.000,00	150.000,00	33,33	300.000,00
5.2.2.4.	Belanja Jasa Honorarium Tenaga Ahli/Profesi/Konsultan/Narasumber	450.000,00	0,00	150.000,00	150.000,00	33,33	300.000,00
01.04.03.	Penyusunan Dokumen Perencanaan Desa (RPJMDesa/RKPDesa dll)	2.500.559,00	0,00	2.500.500,00	2.500.500,00	100,00	59,00
5.2.	Belanja Barang dan Jasa	2.500.559,00	0,00	2.500.500,00	2.500.500,00	100,00	59,00
5.2.1.	Belanja Barang Perlengkapan	1.550.559,00	0,00	1.550.500,00	1.550.500,00	100,00	59,00
5.2.1.1.	Belanja Alat Tulis Kantor dan Benda Pos	100.000,00	0,00	100.000,00	100.000,00	100,00	0,00
5.2.1.5.	Belanja Barang Cetak dan Penggandaan	225.559,00	0,00	225.500,00	225.500,00	99,97	59,00
5.2.1.6.	Belanja Barang Konsumsi (Makan/Minum)	1.225.000,00	0,00	1.225.000,00	1.225.000,00	100,00	0,00
5.2.2.	Belanja Jasa Honorarium	950.000,00	0,00	950.000,00	950.000,00	100,00	0,00
5.2.2.1.	Belanja Jasa Honorarium Tim Pelaksana Kegiatan	800.000,00	0,00	800.000,00	800.000,00	100,00	0,00
5.2.2.4.	Belanja Jasa Honorarium Tenaga Ahli/Profesi/Konsultan/Narasumber	150.000,00	0,00	150.000,00	150.000,00	100,00	0,00
01.04.04.	Penyusunan Dokumen Keuangan Desa (APBDes, APBDes Perubahan, I	7.560.000,00	0,00	6.980.000,00	6.980.000,00	92,33	580.000,00
5.2.	Belanja Barang dan Jasa	7.560.000,00	0,00	6.980.000,00	6.980.000,00	92,33	580.000,00
5.2.1.	Belanja Barang Perlengkapan	6.270.000,00	0,00	5.690.000,00	5.690.000,00	90,75	580.000,00
5.2.1.1.	Belanja Alat Tulis Kantor dan Benda Pos	210.000,00	0,00	160.000,00	160.000,00	76,19	50.000,00
5.2.1.5.	Belanja Barang Cetak dan Penggandaan	1.550.000,00	0,00	1.370.000,00	1.370.000,00	88,39	180.000,00
5.2.1.6.	Belanja Barang Konsumsi (Makan/Minum)	4.510.000,00	0,00	4.160.000,00	4.160.000,00	92,24	350.000,00
5.2.2.	Belanja Jasa Honorarium	1.290.000,00	0,00	1.290.000,00	1.290.000,00	100,00	0,00
5.2.2.1.	Belanja Jasa Honorarium Tim Pelaksana Kegiatan	1.290.000,00	0,00	1.290.000,00	1.290.000,00	100,00	0,00
01.04.05.	Pengelolaan Administrasi/ Inventarisasi/ Penilaian Aset Desa	5.675.000,00	0,00	5.662.000,00	5.662.000,00	99,77	13.000,00
5.2.	Belanja Barang dan Jasa	5.675.000,00	0,00	5.662.000,00	5.662.000,00	99,77	13.000,00
5.2.1.	Belanja Barang Perlengkapan	4.450.000,00	0,00	4.437.000,00	4.437.000,00	99,71	13.000,00
5.2.1.1.	Belanja Alat Tulis Kantor dan Benda Pos	150.000,00	0,00	150.000,00	150.000,00	100,00	0,00
5.2.1.5.	Belanja Barang Cetak dan Penggandaan	200.000,00	0,00	200.000,00	200.000,00	100,00	0,00
5.2.1.6.	Belanja Barang Konsumsi (Makan/Minum)	2.500.000,00	0,00	2.500.000,00	2.500.000,00	100,00	0,00

KODE REKENING	URAIAN	JUMLAH ANGGARAN	REALISASI				SISA ANGGARAN
			SEMESTER LALU	SEMESTER INI	SD. SEMESTER INI	%	
1	2	3	4	5	6	7	8
5.2.1.9.	Belanja Pakaian Dinas/Seragam/Atribut	1.600.000,00	0,00	1.587.000,00	1.587.000,00	99,19	13.000,00
5.2.2.	Belanja Jasa Honorarium	1.225.000,00	0,00	1.225.000,00	1.225.000,00	100,00	0,00
5.2.2.1.	Belanja Jasa Honorarium Tim Pelaksana Kegiatan	625.000,00	0,00	625.000,00	625.000,00	100,00	0,00
5.2.2.4.	Belanja Jasa Honorarium Tenaga Ahli/Profesi/Konsultan/Narasumber	600.000,00	0,00	600.000,00	600.000,00	100,00	0,00
01.04.06.	Penyusunan Kebijakan Desa (Perdes/Perkades selain Perencanaan/Keu	2.787.000,00	0,00	1.220.000,00	1.220.000,00	43,77	1.567.000,00
5.2.	Belanja Barang dan Jasa	2.787.000,00	0,00	1.220.000,00	1.220.000,00	43,77	1.567.000,00
5.2.1.	Belanja Barang Perlengkapan	2.787.000,00	0,00	1.220.000,00	1.220.000,00	43,77	1.567.000,00
5.2.1.1.	Belanja Alat Tulis Kantor dan Benda Pos	100.000,00	0,00	50.000,00	50.000,00	50,00	50.000,00
5.2.1.5.	Belanja Barang Cetak dan Penggandaan	237.000,00	0,00	150.000,00	150.000,00	63,29	87.000,00
5.2.1.6.	Belanja Barang Konsumsi (Makan/Minum)	2.450.000,00	0,00	1.020.000,00	1.020.000,00	41,63	1.430.000,00
01.04.06.	Pengembangan Sistem Informasi Desa	62.849.500,00	750.000,00	40.154.157,00	40.904.157,00	65,08	21.945.343,00
5.2.	Belanja Barang dan Jasa	50.349.500,00	750.000,00	27.654.500,00	28.404.500,00	56,41	21.945.000,00
5.2.1.	Belanja Barang Perlengkapan	21.704.500,00	750.000,00	13.954.500,00	14.704.500,00	67,75	7.000.000,00
5.2.1.1.	Belanja Alat Tulis Kantor dan Benda Pos	500.000,00	0,00	500.000,00	500.000,00	100,00	0,00
5.2.1.5.	Belanja Barang Cetak dan Penggandaan	12.004.500,00	0,00	5.704.500,00	5.704.500,00	47,52	6.300.000,00
5.2.1.6.	Belanja Barang Konsumsi (Makan/Minum)	5.650.000,00	0,00	4.950.000,00	4.950.000,00	87,61	700.000,00
5.2.1.8.	Belanja Bendera/Umbul-umbul/Spanduk	3.550.000,00	750.000,00	2.800.000,00	3.550.000,00	100,00	0,00
5.2.2.	Belanja Jasa Honorarium	27.445.000,00	0,00	12.700.000,00	12.700.000,00	46,27	14.745.000,00
5.2.2.2.	Belanja Jasa Honorarium Pembantu Tugas Umum Desa/Operator	4.200.000,00	0,00	4.200.000,00	4.200.000,00	100,00	0,00
5.2.2.4.	Belanja Jasa Honorarium Tenaga Ahli/Profesi/Konsultan/Narasumber	600.000,00	0,00	300.000,00	300.000,00	50,00	300.000,00
5.2.2.5.	Belanja Jasa Honorarium Petugas	22.645.000,00	0,00	8.200.000,00	8.200.000,00	36,21	14.445.000,00
5.2.5.	Belanja Operasional Perkantoran	1.200.000,00	0,00	1.000.000,00	1.000.000,00	83,33	200.000,00
5.2.5.99.	Belanja Operasional Perkantoran lainnya	1.200.000,00	0,00	1.000.000,00	1.000.000,00	83,33	200.000,00
5.3.	Belanja Modal	12.500.000,00	0,00	12.499.657,00	12.499.657,00	100,00	343,00
5.3.8.	Belanja Modal Jaringan/Instalasi	12.500.000,00	0,00	12.499.657,00	12.499.657,00	100,00	343,00
5.3.8.3.	Belanja Modal Jaringan/Instalasi - Bahan Baku/Material	12.500.000,00	0,00	12.499.657,00	12.499.657,00	100,00	343,00
01.04.90.	Penyusunan Laporan Keuangan Bulanan/SPJ dan Semesteran	11.460.000,00	3.210.000,00	8.204.700,00	11.414.700,00	99,60	45.300,00
5.2.	Belanja Barang dan Jasa	11.460.000,00	3.210.000,00	8.204.700,00	11.414.700,00	99,60	45.300,00

KODE REKENING	URAIAN	JUMLAH ANGGARAN	REALISASI				SISA ANGGARAN
			SEMESTER LALU	SEMESTER INI	SD. SEMESTER INI	%	
			4	5	6	7	
1	2	3	4	5	6	7	8
5.2.1.	Belanja Barang Perlengkapan	7.610.000,00	2.210.000,00	5.354.700,00	7.564.700,00	99,40	45.300,00
5.2.1.1.	Belanja Alat Tulis Kantor dan Benda Pos	1.200.000,00	450.000,00	750.000,00	1.200.000,00	100,00	0,00
5.2.1.5.	Belanja Barang Cetak dan Peggandaan	1.020.000,00	360.000,00	614.700,00	974.700,00	95,56	45.300,00
5.2.1.6.	Belanja Barang Konsumsi (Makan/Minum)	5.390.000,00	1.400.000,00	3.990.000,00	5.390.000,00	100,00	0,00
5.2.2.	Belanja Jasa Honorarium	3.850.000,00	1.000.000,00	2.850.000,00	3.850.000,00	100,00	0,00
5.2.2.99.	Belanja Jasa Honorarium Lainnya	3.850.000,00	1.000.000,00	2.850.000,00	3.850.000,00	100,00	0,00
01.04.96.	Monitoring dan Evaluasi Kegiatan Pembangunan	3.000.000,00	2.000.000,00	1.000.000,00	3.000.000,00	100,00	0,00
5.2.	Belanja Barang dan Jasa	3.000.000,00	2.000.000,00	1.000.000,00	3.000.000,00	100,00	0,00
5.2.1.	Belanja Barang Perlengkapan	1.850.000,00	1.500.000,00	350.000,00	1.850.000,00	100,00	0,00
5.2.1.1.	Belanja Alat Tulis Kantor dan Benda Pos	140.000,00	50.000,00	90.000,00	140.000,00	100,00	0,00
5.2.1.5.	Belanja Barang Cetak dan Peggandaan	100.000,00	50.000,00	50.000,00	100.000,00	100,00	0,00
5.2.1.6.	Belanja Barang Konsumsi (Makan/Minum)	1.610.000,00	1.400.000,00	210.000,00	1.610.000,00	100,00	0,00
5.2.3.	Belanja Perjalanan Dinas	1.150.000,00	500.000,00	650.000,00	1.150.000,00	100,00	0,00
5.2.3.1.	Belanja Perjalanan Dinas Dalam Kabupaten/Kota	1.150.000,00	500.000,00	650.000,00	1.150.000,00	100,00	0,00
01.05.	Sub Bidang Pertanahan	2.200.000,00	2.200.000,00	0,00	2.200.000,00	100,00	0,00
01.05.06.	Adminstrasi Pajak Bumi dan Bangunan (PBB)	1.200.000,00	1.200.000,00	0,00	1.200.000,00	100,00	0,00
5.2.	Belanja Barang dan Jasa	1.200.000,00	1.200.000,00	0,00	1.200.000,00	100,00	0,00
5.2.5.	Belanja Operasional Perkantoran	1.200.000,00	1.200.000,00	0,00	1.200.000,00	100,00	0,00
5.2.5.99.	Belanja Operasional Perkantoran lainnya	1.200.000,00	1.200.000,00	0,00	1.200.000,00	100,00	0,00
01.05.94.	Intensifikasi Pemungutan Pajak Daerah/ PBB	1.000.000,00	1.000.000,00	0,00	1.000.000,00	100,00	0,00
5.2.	Belanja Barang dan Jasa	1.000.000,00	1.000.000,00	0,00	1.000.000,00	100,00	0,00
5.2.1.	Belanja Barang Perlengkapan	1.000.000,00	1.000.000,00	0,00	1.000.000,00	100,00	0,00
5.2.1.6.	Belanja Barang Konsumsi (Makan/Minum)	1.000.000,00	1.000.000,00	0,00	1.000.000,00	100,00	0,00
02	BIDANG PELAKSANAAN PEMBANGUNAN DESA	1.261.465.500,00	325.446.100,00	925.656.076,00	1.251.102.176,00	99,16	10.363.324,00
02.01.	Sub Bidang Pendidikan	10.000.000,00	3.000.000,00	7.000.000,00	10.000.000,00	100,00	0,00
02.01.01	Penyelenggaraan PAUD/TK/TPA/TKA/TPQ/Madrasah NonFormal Milik De	10.000.000,00	3.000.000,00	7.000.000,00	10.000.000,00	100,00	0,00
5.2.	Belanja Barang dan Jasa	10.000.000,00	3.000.000,00	7.000.000,00	10.000.000,00	100,00	0,00

KODE REKENING	URAIAN	JUMLAH ANGGARAN	REALISASI				SISA ANGGARAN
			SEMESTER LALU	SEMESTER INI	SD. SEMESTER INI	%	
1	2	3	4	5	6	7	8
5.2.2.	<i>Belanja Jasa Honorarium</i>	10.000.000,00	3.000.000,00	7.000.000,00	10.000.000,00	100,00	0,00
5.2.2.4.	Belanja Jasa Honorarium Tenaga Ahli/Profesi/Konsultan/Narasumber	10.000.000,00	3.000.000,00	7.000.000,00	10.000.000,00	100,00	0,00
02.02.	Sub Bidang Kesehatan	116.055.000,00	53.440.000,00	62.615.000,00	116.055.000,00	100,00	0,00
02.02.02.	Penyelenggaraan Posyandu (Mkn Tambahan, Kis Bumil, Lamsia, Insent	19.185.000,00	9.960.000,00	9.225.000,00	19.185.000,00	100,00	0,00
5.2.	Belanja Barang dan Jasa	19.185.000,00	9.960.000,00	9.225.000,00	19.185.000,00	100,00	0,00
5.2.7.	<i>Belanja Barang dan Jasa yang Diserahkan kepada Masyarakat</i>	19.185.000,00	9.960.000,00	9.225.000,00	19.185.000,00	100,00	0,00
5.2.7.1.	Belanja Bahan Perlengkapan untuk Diserahkan kepada Masyarakat	9.960.000,00	9.960.000,00	0,00	9.960.000,00	100,00	0,00
5.2.7.99.	Belanja Barang untuk Diserahkan kepada Masyarakat Lainnya	9.225.000,00	0,00	9.225.000,00	9.225.000,00	100,00	0,00
02.02.04.	Penyelenggaraan Desa Siaga Kesehatan	25.480.000,00	19.030.000,00	6.450.000,00	25.480.000,00	100,00	0,00
5.2.	Belanja Barang dan Jasa	25.480.000,00	19.030.000,00	6.450.000,00	25.480.000,00	100,00	0,00
5.2.1.	<i>Belanja Barang Perlengkapan</i>	22.330.000,00	17.080.000,00	5.250.000,00	22.330.000,00	100,00	0,00
5.2.1.1.	Belanja Alat Tulis Kantor dan Benda Pos	200.000,00	200.000,00	0,00	200.000,00	100,00	0,00
5.2.1.5.	Belanja Barang Cetak dan Penggandaan	500.000,00	200.000,00	300.000,00	500.000,00	100,00	0,00
5.2.1.6.	Belanja Barang Konsumsi (Makan/Minum)	20.330.000,00	15.680.000,00	4.650.000,00	20.330.000,00	100,00	0,00
5.2.1.8.	Belanja Bendera/Umbul-umbul/Spanduk	1.300.000,00	1.000.000,00	300.000,00	1.300.000,00	100,00	0,00
5.2.2.	<i>Belanja Jasa Honorarium</i>	3.150.000,00	1.950.000,00	1.200.000,00	3.150.000,00	100,00	0,00
5.2.2.4.	Belanja Jasa Honorarium Tenaga Ahli/Profesi/Konsultan/Narasumber	3.150.000,00	1.950.000,00	1.200.000,00	3.150.000,00	100,00	0,00
02.02.98.	Insentif kader kesehatan/KB	65.250.000,00	21.280.000,00	43.970.000,00	65.250.000,00	100,00	0,00
5.2.	Belanja Barang dan Jasa	65.250.000,00	21.280.000,00	43.970.000,00	65.250.000,00	100,00	0,00
5.2.1.	<i>Belanja Barang Perlengkapan</i>	1.410.000,00	0,00	1.410.000,00	1.410.000,00	100,00	0,00
5.2.1.6.	Belanja Barang Konsumsi (Makan/Minum)	1.410.000,00	0,00	1.410.000,00	1.410.000,00	100,00	0,00
5.2.2.	<i>Belanja Jasa Honorarium</i>	63.840.000,00	21.280.000,00	42.560.000,00	63.840.000,00	100,00	0,00
5.2.2.3.	Belanja Jasa Honorarium/Insentif Pelayanan Desa	63.840.000,00	21.280.000,00	42.560.000,00	63.840.000,00	100,00	0,00
02.02.99.	Lain-lain Kegiatan Sub Bidang Kesehatan	6.140.000,00	3.170.000,00	2.970.000,00	6.140.000,00	100,00	0,00
5.2.	Belanja Barang dan Jasa	6.140.000,00	3.170.000,00	2.970.000,00	6.140.000,00	100,00	0,00
5.2.1.	<i>Belanja Barang Perlengkapan</i>	1.940.000,00	1.070.000,00	870.000,00	1.940.000,00	100,00	0,00
5.2.1.1.	Belanja Alat Tulis Kantor dan Benda Pos	100.000,00	100.000,00	0,00	100.000,00	100,00	0,00
5.2.1.5.	Belanja Barang Cetak dan Penggandaan	300.000,00	200.000,00	100.000,00	300.000,00	100,00	0,00

KODE REKENING	URAIAN	JUMLAH ANGGARAN	REALISASI				SISA ANGGARAN
			SEMESTER LALU	SEMESTER INI	SD. SEMESTER INI	%	
1	2	3	4	5	6	7	8
5.2.1.6.	Belanja Barang Konsumsi (Makan/Minum)	700.000,00	350.000,00	350.000,00	700.000,00	100,00	0,00
5.2.1.99.	Belanja Barang Perlengkapan Lainnya	840.000,00	420.000,00	420.000,00	840.000,00	100,00	0,00
5.2.2.	Belanja Jasa Honorarium	4.200.000,00	2.100.000,00	2.100.000,00	4.200.000,00	100,00	0,00
5.2.2.3.	Belanja Jasa Honorarium/Insentif Pelayanan Desa	3.600.000,00	1.800.000,00	1.800.000,00	3.600.000,00	100,00	0,00
5.2.2.4.	Belanja Jasa Honorarium Tenaga Ahli/Profesi/Konsultan/Narasumber	600.000,00	300.000,00	300.000,00	600.000,00	100,00	0,00
02.03.	Sub Bidang Pekerjaan Umum dan Penataan Ruang	1.101.720.500,00	269.006.100,00	822.681.076,00	1.091.687.176,00	99,09	10.033.324,00
02.03.06.	Pemeliharaan Gedung/Prasarana Balai Desa/Balai Masyarakat	170.000.000,00	0,00	169.633.000,00	169.633.000,00	99,78	367.000,00
5.2.	Belanja Barang dan Jasa	931.000,00	0,00	931.000,00	931.000,00	100,00	0,00
5.2.1.	Belanja Barang Perlengkapan	931.000,00	0,00	931.000,00	931.000,00	100,00	0,00
5.2.1.1.	Belanja Alat Tulis Kantor dan Benda Pos	291.500,00	0,00	291.500,00	291.500,00	100,00	0,00
5.2.1.5.	Belanja Barang Cetak dan Penggandaan	639.500,00	0,00	639.500,00	639.500,00	100,00	0,00
5.3.	Belanja Modal	169.069.000,00	0,00	168.702.000,00	168.702.000,00	99,78	367.000,00
5.3.4.	Belanja Modal Gedung, Bangunan dan Taman	169.069.000,00	0,00	168.702.000,00	168.702.000,00	99,78	367.000,00
5.3.4.2.	Belanja Modal Gedung, Bangunan, Taman - Upah Tenaga Kerja	41.691.500,00	0,00	41.691.500,00	41.691.500,00	100,00	0,00
5.3.4.3.	Belanja Modal Gedung, Bangunan, Taman - Bahan Baku/Material	127.377.500,00	0,00	127.010.500,00	127.010.500,00	99,71	367.000,00
02.03.10.	Pembangunan/Rehabilitas/Peningkatan/Pengerasan Jalan Desa **)	408.270.000,00	31.114.600,00	372.614.259,00	403.728.859,00	98,89	4.541.141,00
5.2.	Belanja Barang dan Jasa	7.822.214,59	0,00	7.766.050,00	7.766.050,00	99,28	56.164,59
5.2.1.	Belanja Barang Perlengkapan	666.050,00	0,00	666.050,00	666.050,00	100,00	0,00
5.2.1.5.	Belanja Barang Cetak dan Penggandaan	666.050,00	0,00	666.050,00	666.050,00	100,00	0,00
5.2.4.	Belanja Jasa Sewa	2.500.000,00	0,00	2.500.000,00	2.500.000,00	100,00	0,00
5.2.4.3.	Belanja Jasa Sewa Sarana Mobilitas	2.500.000,00	0,00	2.500.000,00	2.500.000,00	100,00	0,00
5.2.5.	Belanja Operasional Perkantoran	4.656.164,59	0,00	4.600.000,00	4.600.000,00	98,79	56.164,59
5.2.5.99.	Belanja Operasional Perkantoran lainnya	4.656.164,59	0,00	4.600.000,00	4.600.000,00	98,79	56.164,59
5.3.	Belanja Modal	400.447.785,41	31.114.600,00	364.848.209,00	395.962.809,00	98,88	4.484.976,41
5.3.5.	Belanja Modal Jalan/Prasarana Jalan	400.447.785,41	31.114.600,00	364.848.209,00	395.962.809,00	98,88	4.484.976,41
5.3.5.1.	Belanja Modal Jalan - Honor Tim Pelaksana Kegiatan	925.000,00	0,00	925.000,00	925.000,00	100,00	0,00
5.3.5.2.	Belanja Modal Jalan - Upah Tenaga Kerja	53.221.800,00	6.010.000,00	47.138.640,00	53.148.640,00	99,85	73.160,00
5.3.5.3.	Belanja Modal Jalan - Bahan Baku/Material	313.036.048,80	23.804.600,00	285.425.101,00	309.229.701,00	98,78	3.806.347,80

KODE REKENING	URAIAN	JUMLAH ANGGARAN	REALISASI				SISA ANGGARAN
			SEMESTER LALU	SEMESTER INI	SD. SEMESTER INI	%	
1	2	3	4	5	6	7	8
5.3.5.4.	Belanja Modal Jalan - Sewa Peralatan	31.064.053,25	1.000.000,00	29.459.468,00	30.459.468,00	98,05	604.585,25
5.3.5.5.	Belanja Modal Jalan - Administrasi Kegiatan	2.200.883,36	300.000,00	1.900.000,00	2.200.000,00	99,96	883,36
02.03.12.	Pembangunan/Rehabilitasi/Peningkatan/Pengerasan Jalan Usaha Tani *	204.954.000,00	136.420.000,00	66.158.000,00	202.578.000,00	98,84	2.376.000,00
5.2.	Belanja Barang dan Jasa	323.000,00	0,00	323.000,00	323.000,00	100,00	0,00
5.2.1.	Belanja Barang Perlengkapan	323.000,00	0,00	323.000,00	323.000,00	100,00	0,00
5.2.1.5.	Belanja Barang Cetak dan Penggandaan	323.000,00	0,00	323.000,00	323.000,00	100,00	0,00
5.3.	Belanja Modal	204.631.000,00	136.420.000,00	65.835.000,00	202.255.000,00	98,84	2.376.000,00
5.3.5.	Belanja Modal Jalan/Prasarana Jalan	204.631.000,00	136.420.000,00	65.835.000,00	202.255.000,00	98,84	2.376.000,00
5.3.5.1.	Belanja Modal Jalan - Honor Tim Pelaksana Kegiatan	900.000,00	0,00	900.000,00	900.000,00	100,00	0,00
5.3.5.2.	Belanja Modal Jalan - Upah Tenaga Kerja	57.630.000,00	39.418.000,00	18.206.000,00	57.624.000,00	99,99	6.000,00
5.3.5.3.	Belanja Modal Jalan - Bahan Baku/Material	144.351.000,00	97.002.000,00	44.979.000,00	141.981.000,00	98,36	2.370.000,00
5.3.5.5.	Belanja Modal Jalan - Administrasi Kegiatan	1.750.000,00	0,00	1.750.000,00	1.750.000,00	100,00	0,00
02.03.14.	Pembangunan/Rehabilitasi/Peningkatan Prasarana Jalan Desa (Gorong)	318.496.500,00	101.471.500,00	214.275.817,00	315.747.317,00	99,14	2.749.183,00
5.2.	Belanja Barang dan Jasa	2.977.400,00	0,00	2.977.400,00	2.977.400,00	100,00	0,00
5.2.1.	Belanja Barang Perlengkapan	2.757.400,00	0,00	2.757.400,00	2.757.400,00	100,00	0,00
5.2.1.5.	Belanja Barang Cetak dan Penggandaan	2.757.400,00	0,00	2.757.400,00	2.757.400,00	100,00	0,00
5.2.2.	Belanja Jasa Honorarium	220.000,00	0,00	220.000,00	220.000,00	100,00	0,00
5.2.2.1.	Belanja Jasa Honorarium Tim Pelaksana Kegiatan	220.000,00	0,00	220.000,00	220.000,00	100,00	0,00
5.3.	Belanja Modal	315.519.100,00	101.471.500,00	211.298.417,00	312.769.917,00	99,13	2.749.183,00
5.3.5.	Belanja Modal Jalan/Prasarana Jalan	26.442.900,00	0,00	26.261.714,00	26.261.714,00	99,31	181.186,00
5.3.5.2.	Belanja Modal Jalan - Upah Tenaga Kerja	6.043.000,00	0,00	6.043.000,00	6.043.000,00	100,00	0,00
5.3.5.3.	Belanja Modal Jalan - Bahan Baku/Material	20.399.900,00	0,00	20.218.714,00	20.218.714,00	99,11	181.186,00
5.3.7.	Belanja Modal Irigasi/Embung/Drainase/Air Limbah/Persampahan	289.076.200,00	101.471.500,00	185.036.703,00	286.508.203,00	99,11	2.567.997,00
5.3.7.1.	Belanja Modal Irigasi/Embung/Drainase/dll - Honor Tim Pelaksana Kegi	926.000,00	0,00	925.000,00	926.000,00	100,00	0,00
5.3.7.2.	Belanja Modal Irigasi/Embung/Drainase/dll - Upah Tenaga Kerja	110.674.000,00	30.652.000,00	80.022.000,00	110.674.000,00	100,00	0,00
5.3.7.3.	Belanja Modal Irigasi/Embung/Drainase/dll - Bahan Baku/Material	176.277.200,00	70.219.500,00	103.789.703,00	174.009.203,00	98,71	2.267.997,00
5.3.7.5.	Belanja Modal Irigasi/Embung/Drainase/dll - Administrasi Kegiatan	1.200.000,00	600.000,00	300.000,00	900.000,00	75,00	300.000,00
02.04.	Sub Bidang Kawasan Pemukiman	33.690.000,00	0,00	33.360.000,00	33.360.000,00	99,02	330.000,00

KODE REKENING	URAIAN	JUMLAH ANGGARAN	REALISASI				SISA ANGGARAN
			SEMESTER LALU	SEMESTER INI	SD. SEMESTER INI	%	
			4	5	6	7	
02.04.91.	Pemberian stimulan jamban sehat	33.690.000,00	0,00	33.360.000,00	33.360.000,00	99,02	330.000,00
5.2.	Belanja Barang dan Jasa	33.690.000,00	0,00	33.360.000,00	33.360.000,00	99,02	330.000,00
5.2.1.	Belanja Barang Perlengkapan	300.000,00	0,00	300.000,00	300.000,00	100,00	0,00
5.2.1.5.	Belanja Barang Cetak dan Penggandaan	300.000,00	0,00	300.000,00	300.000,00	100,00	0,00
5.2.2.	Belanja Jasa Honorarium	555.000,00	0,00	555.000,00	555.000,00	100,00	0,00
5.2.2.1.	Belanja Jasa Honorarium Tim Pelaksana Kegiatan	555.000,00	0,00	555.000,00	555.000,00	100,00	0,00
5.2.7.	Belanja Barang dan Jasa yang Diserahkan kepada Masyarakat	32.835.000,00	0,00	32.505.000,00	32.505.000,00	98,99	330.000,00
5.2.7.3.	Belanja Bantuan Bangunan untuk Diserahkan kepada Masyarakat	32.835.000,00	0,00	32.505.000,00	32.505.000,00	98,99	330.000,00
03	BIDANG PEMBINAAN KEMASYARAKATAN	37.900.000,00	11.575.000,00	24.250.000,00	35.825.000,00	94,53	2.075.000,00
03.01.	Sub Bidang Ketenteraman, Ketertiban Umum dan Perlindungan Masyarakat	1.450.000,00	0,00	0,00	0,00	0,00	1.450.000,00
03.01.93.	Pembinaan Jaga Warga	1.450.000,00	0,00	0,00	0,00	0,00	1.450.000,00
5.2.	Belanja Barang dan Jasa	1.450.000,00	0,00	0,00	0,00	0,00	1.450.000,00
5.2.3.	Belanja Perjalanan Dinas	1.450.000,00	0,00	0,00	0,00	0,00	1.450.000,00
5.2.3.1.	Belanja Perjalanan Dinas Dalam Kabupaten/Kota	1.450.000,00	0,00	0,00	0,00	0,00	1.450.000,00
03.03.	Sub Bidang Kepemudaan dan Olahraga	13.000.000,00	11.575.000,00	1.425.000,00	13.000.000,00	100,00	0,00
03.03.02.	Penyelenggaraan Pelatihan Kepemudaan Tingkat Desa	11.575.000,00	11.575.000,00	0,00	11.575.000,00	100,00	0,00
5.2.	Belanja Barang dan Jasa	11.575.000,00	11.575.000,00	0,00	11.575.000,00	100,00	0,00
5.2.1.	Belanja Barang Perlengkapan	5.875.000,00	5.875.000,00	0,00	5.875.000,00	100,00	0,00
5.2.1.1.	Belanja Alat Tulis Kantor dan Benda Pos	200.000,00	200.000,00	0,00	200.000,00	100,00	0,00
5.2.1.5.	Belanja Barang Cetak dan Penggandaan	300.000,00	300.000,00	0,00	300.000,00	100,00	0,00
5.2.1.6.	Belanja Barang Konsumsi (Makan/Minum)	2.975.000,00	2.975.000,00	0,00	2.975.000,00	100,00	0,00
5.2.1.8.	Belanja Bendera/Umbul-umbul/Spanduk	100.000,00	100.000,00	0,00	100.000,00	100,00	0,00
5.2.1.9.	Belanja Pakaian Dinas/Seragam/Atribut	2.100.000,00	2.100.000,00	0,00	2.100.000,00	100,00	0,00
5.2.1.10.	Belanja Bahan Obat-obatan	200.000,00	200.000,00	0,00	200.000,00	100,00	0,00
5.2.2.	Belanja Jasa Honorarium	2.700.000,00	2.700.000,00	0,00	2.700.000,00	100,00	0,00
5.2.2.4.	Belanja Jasa Honorarium Tenaga Ahli/Profesi/Konsultan/Narasumber	600.000,00	600.000,00	0,00	600.000,00	100,00	0,00
5.2.2.8.	Belanja Jasa Uang Saku Pelatihan/Seminar/Bimbingan Teknis	2.100.000,00	2.100.000,00	0,00	2.100.000,00	100,00	0,00

KODE REKENING	URAIAN	JUMLAH ANGGARAN	REALISASI				SISA ANGGARAN
			SEMESTER LALU	SEMESTER INI	SD. SEMESTER INI	%	
1	2	3	4	5	6	7	8
5.2.4.	Belanja Jasa Sewa	3.000.000,00	3.000.000,00	0,00	3.000.000,00	100,00	0,00
5.2.4.3.	Belanja Jasa Sewa Sarana Mobilitas	3.000.000,00	3.000.000,00	0,00	3.000.000,00	100,00	0,00
03.03.93.	Operasional Karang Taruna	1.425.000,00	0,00	1.425.000,00	1.425.000,00	100,00	0,00
5.2.	Belanja Barang dan Jasa	1.425.000,00	0,00	1.425.000,00	1.425.000,00	100,00	0,00
5.2.1.	Belanja Barang Perlengkapan	1.425.000,00	0,00	1.425.000,00	1.425.000,00	100,00	0,00
5.2.1.1.	Belanja Alat Tulis Kantor dan Benda Pos	200.000,00	0,00	200.000,00	200.000,00	100,00	0,00
5.2.1.5.	Belanja Barang Cetak dan Penggandaan	225.000,00	0,00	225.000,00	225.000,00	100,00	0,00
5.2.1.6.	Belanja Barang Konsumsi (Makan/Minum)	1.000.000,00	0,00	1.000.000,00	1.000.000,00	100,00	0,00
03.04.	Sub Bidang Kelembagaan Masyarakat	23.450.000,00	0,00	22.825.000,00	22.825.000,00	97,33	625.000,00
03.04.02.	Pembinaan LKMD/LPM/LPMD	625.000,00	0,00	0,00	0,00	0,00	625.000,00
5.2.	Belanja Barang dan Jasa	625.000,00	0,00	0,00	0,00	0,00	625.000,00
5.2.1.	Belanja Barang Perlengkapan	625.000,00	0,00	0,00	0,00	0,00	625.000,00
5.2.1.1.	Belanja Alat Tulis Kantor dan Benda Pos	0,00	0,00	0,00	0,00	0,00	0,00
5.2.1.5.	Belanja Barang Cetak dan Penggandaan	0,00	0,00	0,00	0,00	0,00	0,00
5.2.1.6.	Belanja Barang Konsumsi (Makan/Minum)	525.000,00	0,00	0,00	0,00	0,00	525.000,00
5.2.1.8.	Belanja Bendera/Umbul-umbul/Spanduk	100.000,00	0,00	0,00	0,00	0,00	100.000,00
5.2.1.9.	Belanja Pakaian Dinas/Seragam/Atribut	0,00	0,00	0,00	0,00	0,00	0,00
5.2.1.10.	Belanja Bahan Obat-obatan	0,00	0,00	0,00	0,00	0,00	0,00
5.2.2.	Belanja Jasa Honorarium	0,00	0,00	0,00	0,00	0,00	0,00
5.2.2.4.	Belanja Jasa Honorarium Tenaga Ahli/Profesi/Konsultan/Narasumber	0,00	0,00	0,00	0,00	0,00	0,00
5.2.2.8.	Belanja Jasa Uang Saku Pelatihan/Seminar/Bimbingan Teknis	0,00	0,00	0,00	0,00	0,00	0,00
5.2.4.	Belanja Jasa Sewa	0,00	0,00	0,00	0,00	0,00	0,00
5.2.4.3.	Belanja Jasa Sewa Sarana Mobilitas	0,00	0,00	0,00	0,00	0,00	0,00
03.04.04.	Pelatihan Pembinaan Lembaga Kemasyarakatan	14.000.000,00	0,00	14.000.000,00	14.000.000,00	100,00	0,00
5.2.	Belanja Barang dan Jasa	14.000.000,00	0,00	14.000.000,00	14.000.000,00	100,00	0,00
5.2.1.	Belanja Barang Perlengkapan	7.400.000,00	0,00	7.400.000,00	7.400.000,00	100,00	0,00
5.2.1.1.	Belanja Alat Tulis Kantor dan Benda Pos	450.000,00	0,00	450.000,00	450.000,00	100,00	0,00
5.2.1.5.	Belanja Barang Cetak dan Penggandaan	450.000,00	0,00	450.000,00	450.000,00	100,00	0,00

KODE REKENING	URAIAN	JUMLAH ANGGARAN	REALISASI				SISA ANGGARAN
			SEMESTER LALU	SEMESTER INI	SD. SEMESTER INI	%	
1	2	3	4	5	6	7	8
5.2.1.6.	Belanja Barang Konsumsi (Makan/Minum)	3.850.000,00	0,00	3.850.000,00	3.850.000,00	100,00	0,00
5.2.1.6.	Belanja Bendera/Umbul-umbul/Spanduk	150.000,00	0,00	150.000,00	150.000,00	100,00	0,00
5.2.1.9.	Belanja Pakaian Dinas/Seragam/Atribut	2.500.000,00	0,00	2.500.000,00	2.500.000,00	100,00	0,00
5.2.2.	Belanja Jasa Honorarium	6.600.000,00	0,00	6.600.000,00	6.600.000,00	100,00	0,00
5.2.2.4.	Belanja Jasa Honorarium Tenaga Ahli/Profesi/Konsultan/Narasumber	3.600.000,00	0,00	3.600.000,00	3.600.000,00	100,00	0,00
5.2.2.8.	Belanja Jasa Uang Saku Pelatihan/Seminar/Bimbingan Teknis	3.000.000,00	0,00	3.000.000,00	3.000.000,00	100,00	0,00
03.04.92.	Optimalisasi peran Tim Koordinasi Penanggulangan Kemiskinan Desa	6.125.000,00	0,00	6.125.000,00	6.125.000,00	100,00	0,00
5.2.	Belanja Barang dan Jasa	6.125.000,00	0,00	6.125.000,00	6.125.000,00	100,00	0,00
5.2.1.	Belanja Barang Perlengkapan	950.000,00	0,00	950.000,00	950.000,00	100,00	0,00
5.2.1.6.	Belanja Barang Konsumsi (Makan/Minum)	950.000,00	0,00	950.000,00	950.000,00	100,00	0,00
5.2.2.	Belanja Jasa Honorarium	5.175.000,00	0,00	5.175.000,00	5.175.000,00	100,00	0,00
5.2.2.3.	Belanja Jasa Honorarium/Insentif Pelayanan Desa	5.175.000,00	0,00	5.175.000,00	5.175.000,00	100,00	0,00
03.04.95.	Operasional LPMD dan/atau LPMP	1.200.000,00	0,00	1.200.000,00	1.200.000,00	100,00	0,00
5.2.	Belanja Barang dan Jasa	1.200.000,00	0,00	1.200.000,00	1.200.000,00	100,00	0,00
5.2.1.	Belanja Barang Perlengkapan	1.200.000,00	0,00	1.200.000,00	1.200.000,00	100,00	0,00
5.2.1.1.	Belanja Alat Tulis Kantor dan Benda Pos	200.000,00	0,00	200.000,00	200.000,00	100,00	0,00
5.2.1.5.	Belanja Barang Cetak dan Penggandaan	300.000,00	0,00	300.000,00	300.000,00	100,00	0,00
5.2.1.6.	Belanja Barang Konsumsi (Makan/Minum)	700.000,00	0,00	700.000,00	700.000,00	100,00	0,00
03.04.96.	Operasional PKK	1.500.000,00	0,00	1.500.000,00	1.500.000,00	100,00	0,00
5.2.	Belanja Barang dan Jasa	1.500.000,00	0,00	1.500.000,00	1.500.000,00	100,00	0,00
5.2.1.	Belanja Barang Perlengkapan	1.500.000,00	0,00	1.500.000,00	1.500.000,00	100,00	0,00
5.2.1.1.	Belanja Alat Tulis Kantor dan Benda Pos	200.000,00	0,00	200.000,00	200.000,00	100,00	0,00
5.2.1.5.	Belanja Barang Cetak dan Penggandaan	300.000,00	0,00	300.000,00	300.000,00	100,00	0,00
5.2.1.6.	Belanja Barang Konsumsi (Makan/Minum)	1.000.000,00	0,00	1.000.000,00	1.000.000,00	100,00	0,00
04	BIDANG PEMBERDAYAAN MASYARAKAT	340.065.742,00	26.454.200,00	135.001.900,00	161.456.100,00	47,48	178.609.642,00
04.02.	Sub Bidang Pertanian dan Peternakan	158.588.000,00	5.800.000,00	130.995.500,00	136.795.500,00	86,26	21.792.500,00
04.02.01.	Peningkatan Produksi Tanaman Pangan (alat produksi/pengelolaan/per	27.300.000,00	5.800.000,00	0,00	5.800.000,00	21,25	21.500.000,00
5.2.	Belanja Barang dan Jasa	800.000,00	800.000,00	0,00	800.000,00	100,00	0,00

KODE REKENING	URAIAN	JUMLAH ANGGARAN	REALISASI				SISA ANGGARAN
			SEMESTER LALU	SEMESTER INI	SD. SEMESTER INI	%	
1	2	3	4	5	6	7	8
5.2.1.	Belanja Barang Perlengkapan	500.000,00	500.000,00	0,00	500.000,00	100,00	0,00
5.2.1.6.	Belanja Barang Konsumsi (Makan/Minum)	500.000,00	500.000,00	0,00	500.000,00	100,00	0,00
5.2.2.	Belanja Jasa Honorarium	300.000,00	300.000,00	0,00	300.000,00	100,00	0,00
5.2.2.4.	Belanja Jasa Honorarium Tenaga Ahli/Profesi/Konsultan/Narasumber	300.000,00	300.000,00	0,00	300.000,00	100,00	0,00
5.3.	Belanja Modal	26.500.000,00	5.000.000,00	0,00	5.000.000,00	18,87	21.500.000,00
5.3.2.	Belanja Modal Pengadaan Peralatan, Mesin dan Alat Berat	26.500.000,00	5.000.000,00	0,00	5.000.000,00	18,87	21.500.000,00
5.3.2.9.	Belanja Modal Peralatan Khusus Pertanian/Peternakan/Perikanan	5.000.000,00	5.000.000,00	0,00	5.000.000,00	100,00	0,00
5.3.2.10.	Belanja Modal Mesin	21.500.000,00	0,00	0,00	0,00	0,00	21.500.000,00
04.02.02.	Peningkatan Produksi Peternakan (alat produksi/pengelolaan/kandang)	18.450.000,00	0,00	18.450.000,00	18.450.000,00	100,00	0,00
5.2.	Belanja Barang dan Jasa	18.450.000,00	0,00	18.450.000,00	18.450.000,00	100,00	0,00
5.2.1.	Belanja Barang Perlengkapan	9.650.000,00	0,00	9.650.000,00	9.650.000,00	100,00	0,00
5.2.1.1.	Belanja Alat Tulis Kantor dan Benda Pos	450.000,00	0,00	450.000,00	450.000,00	100,00	0,00
5.2.1.5.	Belanja Barang Cetak dan Penggandaan	950.000,00	0,00	950.000,00	950.000,00	100,00	0,00
5.2.1.6.	Belanja Barang Konsumsi (Makan/Minum)	3.600.000,00	0,00	3.600.000,00	3.600.000,00	100,00	0,00
5.2.1.8.	Belanja Bendera/Umbul-umbul/Spanduk	150.000,00	0,00	150.000,00	150.000,00	100,00	0,00
5.2.1.9.	Belanja Pakaian Dinas/Seragam/Atribut	4.500.000,00	0,00	4.500.000,00	4.500.000,00	100,00	0,00
5.2.2.	Belanja Jasa Honorarium	6.300.000,00	0,00	6.300.000,00	6.300.000,00	100,00	0,00
5.2.2.4.	Belanja Jasa Honorarium Tenaga Ahli/Profesi/Konsultan/Narasumber	1.800.000,00	0,00	1.800.000,00	1.800.000,00	100,00	0,00
5.2.2.8.	Belanja Jasa Uang Saku Pelatihan/Seminar/Bimbingan Teknis	4.500.000,00	0,00	4.500.000,00	4.500.000,00	100,00	0,00
5.2.4.	Belanja Jasa Sewa	2.500.000,00	0,00	2.500.000,00	2.500.000,00	100,00	0,00
5.2.4.3.	Belanja Jasa Sewa Sarana Mobilitas	2.500.000,00	0,00	2.500.000,00	2.500.000,00	100,00	0,00
5.2.7.	Belanja Barang dan Jasa yang Diserahkan kepada Masyarakat	0,00	0,00	0,00	0,00	0,00	0,00
5.2.7.5.	Belanja Bantuan Bibit Tanaman/Hewan/Ikan	0,00	0,00	0,00	0,00	0,00	0,00
04.02.03.	Penguatan Ketahanan Pangan Tingkat Desa (Lumbung Desa dll)	110.563.000,00	0,00	110.270.500,00	110.270.500,00	99,74	292.500,00
5.2.	Belanja Barang dan Jasa	110.563.000,00	0,00	110.270.500,00	110.270.500,00	99,74	292.500,00
5.2.1.	Belanja Barang Perlengkapan	3.430.000,00	0,00	3.430.000,00	3.430.000,00	100,00	0,00
5.2.1.1.	Belanja Alat Tulis Kantor dan Benda Pos	0,00	0,00	0,00	0,00	0,00	0,00
5.2.1.5.	Belanja Barang Cetak dan Penggandaan	750.000,00	0,00	750.000,00	750.000,00	100,00	0,00

KODE REKENING	URAIAN	JUMLAH ANGGARAN	REALISASI				SISA ANGGARAN
			SEMESTER LALU	SEMESTER INI	SD. SEMESTER INI	%	
1	2	3	4	5	6	7	8
5.2.1.6.	Belanja Barang Konsumsi (Makan/Minum)	2.530.000,00	0,00	2.530.000,00	2.530.000,00	100,00	0,00
5.2.1.8.	Belanja Bendera/Umbul-umbul/Spanduk	150.000,00	0,00	150.000,00	150.000,00	100,00	0,00
5.2.2.	Belanja Jasa Honorarium	1.070.000,00	0,00	1.070.000,00	1.070.000,00	100,00	0,00
5.2.2.1.	Belanja Jasa Honorarium Tim Pelaksana Kegiatan	920.000,00	0,00	920.000,00	920.000,00	100,00	0,00
5.2.2.4.	Belanja Jasa Honorarium Tenaga Ahli/Profesi/Konsultan/Narasumber	150.000,00	0,00	150.000,00	150.000,00	100,00	0,00
5.2.2.99.	Belanja Jasa Honorarium Lainnya	0,00	0,00	0,00	0,00	0,00	0,00
5.2.4.	Belanja Jasa Sewa	0,00	0,00	0,00	0,00	0,00	0,00
5.2.4.99.	Belanja Jasa Sewa Lainnya	0,00	0,00	0,00	0,00	0,00	0,00
5.2.7.	Belanja Barang dan Jasa yang Diserahkan kepada Masyarakat	106.063.000,00	0,00	105.770.500,00	105.770.500,00	99,72	292.500,00
5.2.7.5.	Belanja Bantuan Bibit Tanaman/Hewan/Ikan	101.863.000,00	0,00	101.570.500,00	101.570.500,00	99,71	292.500,00
5.2.7.99.	Belanja Barang untuk Diserahkan kepada Masyarakat Lainnya	4.200.000,00	0,00	4.200.000,00	4.200.000,00	100,00	0,00
04.02.05.	Pelatihan/Bimtek/Pengenalan Tekonologi Tepat Guna untuk Pertanian/f	2.275.000,00	0,00	2.275.000,00	2.275.000,00	100,00	0,00
5.2.	Belanja Barang dan Jasa	2.275.000,00	0,00	2.275.000,00	2.275.000,00	100,00	0,00
5.2.1.	Belanja Barang Perlengkapan	1.225.000,00	0,00	1.225.000,00	1.225.000,00	100,00	0,00
5.2.1.6.	Belanja Barang Konsumsi (Makan/Minum)	1.225.000,00	0,00	1.225.000,00	1.225.000,00	100,00	0,00
5.2.2.	Belanja Jasa Honorarium	1.050.000,00	0,00	1.050.000,00	1.050.000,00	100,00	0,00
5.2.2.4.	Belanja Jasa Honorarium Tenaga Ahli/Profesi/Konsultan/Narasumber	300.000,00	0,00	300.000,00	300.000,00	100,00	0,00
5.2.2.8.	Belanja Jasa Uang Saku Pelatihan/Seminar/Bimbingan Teknis	750.000,00	0,00	750.000,00	750.000,00	100,00	0,00
5.2.7.	Belanja Barang dan Jasa yang Diserahkan kepada Masyarakat	0,00	0,00	0,00	0,00	0,00	0,00
5.2.7.99.	Belanja Barang untuk Diserahkan kepada Masyarakat Lainnya	0,00	0,00	0,00	0,00	0,00	0,00
04.02.95.	Pelatihan dan pengembangan pupuk organik	0,00	0,00	0,00	0,00	0,00	0,00
5.2.	Belanja Barang dan Jasa	0,00	0,00	0,00	0,00	0,00	0,00
5.2.1.	Belanja Barang Perlengkapan	0,00	0,00	0,00	0,00	0,00	0,00
5.2.1.6.	Belanja Barang Konsumsi (Makan/Minum)	0,00	0,00	0,00	0,00	0,00	0,00
5.2.2.	Belanja Jasa Honorarium	0,00	0,00	0,00	0,00	0,00	0,00
5.2.2.4.	Belanja Jasa Honorarium Tenaga Ahli/Profesi/Konsultan/Narasumber	0,00	0,00	0,00	0,00	0,00	0,00
5.2.2.8.	Belanja Jasa Uang Saku Pelatihan/Seminar/Bimbingan Teknis.	0,00	0,00	0,00	0,00	0,00	0,00
5.2.7.	Belanja Barang dan Jasa yang Diserahkan kepada Masyarakat	0,00	0,00	0,00	0,00	0,00	0,00

KODE REKENING	URAIAN	JUMLAH ANGGARAN	REALISASI				SISA ANGGARAN
			SEMESTER LALU	SEMESTER INI	SD. SEMESTER INI	%	
1	2	3	4	5	6	7	8
5.2.7.99.	Belanja Barang untuk Diserahkan kepada Masyarakat Lainnya	0,00	0,00	0,00	0,00	0,00	0,00
04.03.	Sub Bidang Peningkatan Kapasitas Aparatur Desa	18.660.600,00	18.660.600,00	0,00	18.660.600,00	100,00	0,00
04.03.02.	Peningkatan Kapatitas Perangkat Desa	14.005.000,00	14.005.000,00	0,00	14.005.000,00	100,00	0,00
5.2.	Belanja Barang dan Jasa	14.005.000,00	14.005.000,00	0,00	14.005.000,00	100,00	0,00
5.2.1.	Belanja Barang Perlengkapan	6.625.000,00	6.625.000,00	0,00	6.625.000,00	100,00	0,00
5.2.1.1.	Belanja Alat Tulis Kantor dan Benda Pos	400.000,00	400.000,00	0,00	400.000,00	100,00	0,00
5.2.1.5.	Belanja Barang Cetak dan Penggandaan	700.000,00	700.000,00	0,00	700.000,00	100,00	0,00
5.2.1.6.	Belanja Barang Konsumsi (Makan/Minum)	2.875.000,00	2.875.000,00	0,00	2.875.000,00	100,00	0,00
5.2.1.8.	Belanja Bendera/Umbul-umbul/Spanduk	100.000,00	100.000,00	0,00	100.000,00	100,00	0,00
5.2.1.9.	Belanja Pakaian Dinas/Seragam/Atribut	2.250.000,00	2.250.000,00	0,00	2.250.000,00	100,00	0,00
5.2.1.10.	Belanja Bahan Obat-obatan	300.000,00	300.000,00	0,00	300.000,00	100,00	0,00
5.2.2.	Belanja Jasa Honorarium	2.130.000,00	2.130.000,00	0,00	2.130.000,00	100,00	0,00
5.2.2.4.	Belanja Jasa Honorarium Tenaga Ahli/Profesi/Konsultan/Narasumber	900.000,00	900.000,00	0,00	900.000,00	100,00	0,00
5.2.2.8.	Belanja Jasa Uang Saku Pelatihan/Seminar/Bimbingan Teknis	1.230.000,00	1.230.000,00	0,00	1.230.000,00	100,00	0,00
5.2.3.	Belanja Perjalanan Dinas	2.250.000,00	2.250.000,00	0,00	2.250.000,00	100,00	0,00
5.2.3.2.	Belanja Perjalanan Dinas Luar Kabupaten/Kota	2.250.000,00	2.250.000,00	0,00	2.250.000,00	100,00	0,00
5.2.4.	Belanja Jasa Sewa	3.000.000,00	3.000.000,00	0,00	3.000.000,00	100,00	0,00
5.2.4.3.	Belanja Jasa Sewa Sarana Mobilitas	3.000.000,00	3.000.000,00	0,00	3.000.000,00	100,00	0,00
04.03.03.	Peningkatan Kapasitas BPD	4.655.600,00	4.655.600,00	0,00	4.655.600,00	100,00	0,00
5.2.	Belanja Barang dan Jasa	4.655.600,00	4.655.600,00	0,00	4.655.600,00	100,00	0,00
5.2.1.	Belanja Barang Perlengkapan	2.275.600,00	2.275.600,00	0,00	2.275.600,00	100,00	0,00
5.2.1.1.	Belanja Alat Tulis Kantor dan Benda Pos	200.000,00	200.000,00	0,00	200.000,00	100,00	0,00
5.2.1.5.	Belanja Barang Cetak dan Penggandaan	155.600,00	155.600,00	0,00	155.600,00	100,00	0,00
5.2.1.6.	Belanja Barang Konsumsi (Makan/Minum)	860.000,00	860.000,00	0,00	860.000,00	100,00	0,00
5.2.1.8.	Belanja Bendera/Umbul-umbul/Spanduk	100.000,00	100.000,00	0,00	100.000,00	100,00	0,00
5.2.1.9.	Belanja Pakaian Dinas/Seragam/Atribut	810.000,00	810.000,00	0,00	810.000,00	100,00	0,00
5.2.1.10.	Belanja Bahan Obat-obatan	150.000,00	150.000,00	0,00	150.000,00	100,00	0,00
5.2.2.	Belanja Jasa Honorarium	570.000,00	570.000,00	0,00	570.000,00	100,00	0,00

KODE REKENING	URAIAN	JUMLAH ANGGARAN	REALISASI				SISA ANGGARAN
			SEMESTER LALU	SEMESTER INI	SD. SEMESTER INI	%	
1	2	3	4	5	6	7	8
5.2.2.4.	Belanja Jasa Honorarium Tenaga Ahli/Profesi/Konsultan/Narasumber	300.000,00	300.000,00	0,00	300.000,00	100,00	0,00
5.2.2.8.	Belanja Jasa Uang Saku Pelatihan/Seminar/Bimbingan Teknis	270.000,00	270.000,00	0,00	270.000,00	100,00	0,00
5.2.3.	Belanja Perjalanan Dinas	810.000,00	810.000,00	0,00	810.000,00	100,00	0,00
5.2.3.2.	Belanja Perjalanan Dinas Luar Kabupaten/Kota	810.000,00	810.000,00	0,00	810.000,00	100,00	0,00
5.2.4.	Belanja Jasa Sewa	1.000.000,00	1.000.000,00	0,00	1.000.000,00	100,00	0,00
5.2.4.3.	Belanja Jasa Sewa Sarana Mobilitas	1.000.000,00	1.000.000,00	0,00	1.000.000,00	100,00	0,00
04.05.	Sub Bidang Koperasi, Usaha Micro Kecil dan Menengah (UMKM)	6.900.000,00	1.993.600,00	4.006.400,00	6.000.000,00	86,96	900.000,00
04.05.01.	Pelatihan Manajemen Koperasi/KUD/UMKM	6.900.000,00	1.993.600,00	4.006.400,00	6.000.000,00	86,96	900.000,00
5.2.	Belanja Barang dan Jasa	6.900.000,00	1.993.600,00	4.006.400,00	6.000.000,00	86,96	900.000,00
5.2.1.	Belanja Barang Perlengkapan	2.400.000,00	1.093.600,00	1.306.400,00	2.400.000,00	100,00	0,00
5.2.1.1.	Belanja Alat Tulis Kantor dan Benda Pos	200.000,00	100.000,00	100.000,00	200.000,00	100,00	0,00
5.2.1.5.	Belanja Barang Cetak dan Penggandaan	200.000,00	168.600,00	31.400,00	200.000,00	100,00	0,00
5.2.1.6.	Belanja Barang Konsumsi (Makan/Minum)	2.000.000,00	825.000,00	1.175.000,00	2.000.000,00	100,00	0,00
5.2.2.	Belanja Jasa Honorarium	4.500.000,00	900.000,00	2.700.000,00	3.600.000,00	80,00	900.000,00
5.2.2.4.	Belanja Jasa Honorarium Tenaga Ahli/Profesi/Konsultan/Narasumber	4.500.000,00	900.000,00	2.700.000,00	3.600.000,00	80,00	900.000,00
04.07.	Sub Bidang Perdagangan dan Perindustrian	155.917.142,00	0,00	0,00	0,00	0,00	155.917.142,00
04.07.02.	Pembangunan/Rehab Pasar Desa/Kios Milik Desa	155.917.142,00	0,00	0,00	0,00	0,00	155.917.142,00
5.2.	Belanja Barang dan Jasa	2.681.742,00	0,00	0,00	0,00	0,00	2.681.742,00
5.2.1.	Belanja Barang Perlengkapan	701.742,00	0,00	0,00	0,00	0,00	701.742,00
5.2.1.1.	Belanja Alat Tulis Kantor dan Benda Pos	200.000,00	0,00	0,00	0,00	0,00	200.000,00
5.2.1.5.	Belanja Barang Cetak dan Penggandaan	501.742,00	0,00	0,00	0,00	0,00	501.742,00
5.2.4.	Belanja Jasa Sewa	1.980.000,00	0,00	0,00	0,00	0,00	1.980.000,00
5.2.4.3.	Belanja Jasa Sewa Sarana Mobilitas	1.980.000,00	0,00	0,00	0,00	0,00	1.980.000,00
5.3.	Belanja Modal	153.235.400,00	0,00	0,00	0,00	0,00	153.235.400,00
5.3.4.	Belanja Modal Gedung, Bangunan dan Taman	153.235.400,00	0,00	0,00	0,00	0,00	153.235.400,00
5.3.4.1.	Belanja Modal Gedung, Bangunan, Taman - Honor Pelaksana Kegiatan	2.050.000,00	0,00	0,00	0,00	0,00	2.050.000,00
5.3.4.2.	Belanja Modal Gedung, Bangunan, Taman - Upah Tenaga Kerja	29.105.000,00	0,00	0,00	0,00	0,00	29.105.000,00
5.3.4.3.	Belanja Modal Gedung, Bangunan, Taman - Bahan Baku/Material	119.450.000,00	0,00	0,00	0,00	0,00	119.450.000,00

KODE REKENING	URAIAN	JUMLAH ANGGARAN	REALISASI				SISA ANGGARAN
			SEMESTER LALU	SEMESTER INI	SD. SEMESTER INI	%	
1	2	3	4	5	6	7	8
5.3.4.4.	Belanja Modal Gedung, Bangunan, Taman - Sewa Peralatan	2.630.400,00	0,00	0,00	0,00	0,00	2.630.400,00
5.3.7.	Belanja Modal Irigasi/Embung/Drainase/Air Limbah/Persampahan	0,00	0,00	0,00	0,00	0,00	0,00
5.3.7.2.	Belanja Modal Irigasi/Embung/Drainase/dll - Upah Tenaga Kerja	0,00	0,00	0,00	0,00	0,00	0,00
5.3.7.3.	Belanja Modal Irigasi/Embung/Drainase/dll - Bahan Baku/Material	0,00	0,00	0,00	0,00	0,00	0,00
05	BIDANG PENANGGULANGAN BENCANA, DARURAT DAN MENDESAK DE	268.467.000,00	108.078.642,00	124.933.000,00	233.011.642,00	86,79	35.455.358,00
05.01.	Sub Bidang Penanggulangan Bencana	70.467.000,00	9.078.642,00	25.933.000,00	35.011.642,00	49,69	35.455.358,00
05.01.00.	Kegiatan Penanggulan Bencana	70.467.000,00	9.078.642,00	25.933.000,00	35.011.642,00	49,69	35.455.358,00
5.4.	Belanja Tidak Terduga	70.467.000,00	9.078.642,00	25.933.000,00	35.011.642,00	49,69	35.455.358,00
5.4.1.	Belanja Tidak Terduga	70.467.000,00	9.078.642,00	25.933.000,00	35.011.642,00	49,69	35.455.358,00
5.4.1.1.	Belanja Tidak Terduga	70.467.000,00	9.078.642,00	25.933.000,00	35.011.642,00	49,69	35.455.358,00
05.03.	Sub Bidang Keadaan Mendesak	198.000.000,00	99.000.000,00	99.000.000,00	198.000.000,00	100,00	0,00
05.03.00.	Penanganan Keadaan Mendesak	198.000.000,00	99.000.000,00	99.000.000,00	198.000.000,00	100,00	0,00
5.4.	Belanja Tidak Terduga	198.000.000,00	99.000.000,00	99.000.000,00	198.000.000,00	100,00	0,00
5.4.1.	Belanja Tidak Terduga	198.000.000,00	99.000.000,00	99.000.000,00	198.000.000,00	100,00	0,00
5.4.1.1.	Belanja Tidak Terduga	198.000.000,00	99.000.000,00	99.000.000,00	198.000.000,00	100,00	0,00
	JUMLAH BELANJA	3.039.243.755,00	957.872.966,00	1.747.024.078,00	2.704.897.044,00	89,00	334.346.711,00
	SURPLUS / (DEFISIT)	(115.747.455,00)	5.676.943,00	214.356.218,00	220.033.161,00	(190,10)	(335.780.616,00)
6.	PEMBIAYAAN						
6.1.	Penerimaan Pembiayaan	190.747.455,00	190.747.455,00	0,00	190.747.455,00	100,00	0,00
6.1.1.	SILPA Tahun Sebelumnya	190.747.455,00	190.747.455,00	0,00	190.747.455,00	100,00	0,00
6.1.1.01.	SILPA Tahun Sebelumnya	190.747.455,00	190.747.455,00	0,00	190.747.455,00	100,00	0,00
6.2.	Pengeluaran Pembiayaan	75.000.000,00	5.000.000,00	70.000.000,00	75.000.000,00	100,00	0,00
6.2.2.	Penyertaan Modal Desa	75.000.000,00	5.000.000,00	70.000.000,00	75.000.000,00	100,00	0,00
6.2.2.01.	Penyertaan Modal Desa	75.000.000,00	5.000.000,00	70.000.000,00	75.000.000,00	100,00	0,00
	PEMBIAYAAN NETTC	115.747.455,00	185.747.455,00	(70.000.000,00)	115.747.455,00	100,00	0,00

KODE REKENING	URAIAN	JUMLAH ANGGARAN	REALISASI				SISA ANGGARAN
			SEMESTER LALU	SEMESTER INI	SD. SEMESTER INI	%	
1	2	3	4	5	6	7	8
	SISA LEBIH PEMBIAYAAN ANGGARAN	0,00	191.424.398,00	144.356.218,00	140.536.555,00 26.400,00		(335.780.616,00)

Karangasem, 08 January 2024





KABUPATEN GUNUNGKIDUL
KAPANEWON PALIYAN
PEMERINTAH KALURAHAN KARANGASEM

ꦏꦧꦸꦥꦠꦺꦤ꧀ꦒꦸꦤꦸꦁꦏꦶꦢꦸꦭ
ꦏꦩꦤꦺꦮꦺꦤ꧀ꦥꦭꦶꦪꦤ꧀

Alamat: Jalan Raya Wonosari-Paliyan Km.11 Mengger, Karangasem, Paliyan, Gunungkidul
Kode Pos: 55871, Email: karangasempaliyangk@gmail.com Website: karangasem-paliyan.desa.id

SURAT PERNYATAAN TELAH DILAKUKAN VERIFIKASI

Berdasarkan Peraturan Bupati Gunungkidul Nomor 51 Tahun 2019 tentang Perubahan Atas Berdasarkan Peraturan Bupati Gunungkidul Nomor 61 Tahun 2018 tentang Pedoman Pengelolaan Keuangan Desa, saya yang bertanda tangan dibawah ini :

Nama : Muryani, SE
Jabatan : Carik

Telah melaksanakan verifikasi atas :

- Buku Kas Umum,
- Bukti penerimaan dan pengeluaran atas APBKal,.
- Pengajuan SPP, dan
- Penerimaan dan penyetoran pajak.

Berdasarkan verifikasi yang saya lakukan, saya menyatakan bahwa laporan yang digunakan sebagai bahan asistensi pertanggungjawaban tersebut telah menyajikan informasi yang benar.

Karangasem, 10 Januari 2024
Carik Karangasem


(Muryani, SE)

*Laporan verifikasi terlampir

REKAPITULASI BKU
KALURAHAN KARANGASEM
TAHUN ANGGARAN 2023
(berdasarkan verifikasi)

No	Bulan	Penerimaan	Pengeluaran	Saldo
	Saldo awal			190,747,455.00
1	Januari	67,528,005.00	92,399,524.00	165,875,936.00
2	Februari	523,159,162.00	93,474,316.00	595,560,782.00
3	Maret	67,717,630.00	132,140,524.00	531,137,888.00
4	April	159,716,548.00	230,502,724.00	460,351,712.00
5	Mei	77,873,001.00	235,051,204.00	303,173,509.00
6	Juni	67,555,563.00	179,304,674.00	191,424,398.00
7	Juli	467,044,905.00	109,276,674.00	549,192,629.00
8	Agustus	117,264,845.00	143,901,274.00	522,556,200.00
9	September	419,378,932.00	351,537,194.00	590,397,938.00
10	Oktober	699,308,311.00	516,899,595.00	772,806,654.00
11	November	117,493,253.00	185,140,574.00	705,159,333.00
12	Desember	140,890,050.00	510,268,767.00	335,780,616.00
	Jumlah	3,115,677,660.00	2,779,897,044.00	335,780,616.00

Catatan Verifikasi :

a. Saldo Buku sebesar	335,780,517.00
b. Saldo Kas sebesar	99.00
c. Saldo Kas terdiri dari	
1) Tunai	99.00
2) Bank	335,780,517.00
3) Persekot	-

Karangasem, 10 Januari 2024

Carik Karangasem


MURYANI

REKAPITULASI BUKTI PENERIMAAN DAN PENGELUARAN
KALURAHAN KARANGASEM
TAHUN ANGGARAN 2023
(berdasarkan verifikasi)

No	Bulan	Penerimaan (Rp)		Selisih	Pengeluaran (Rp)		Selisih
		BKU	Bukti		BKU	Bukti/SPJ	
1	Januari	67,528,005.00	67,528,005.00	-	92,399,524.00	92,399,524.00	-
2	Februari	523,159,162.00	523,159,162.00	-	93,474,316.00	93,474,316.00	-
3	Maret	67,717,630.00	67,717,630.00	-	132,140,524.00	132,140,524.00	-
4	April	159,716,548.00	159,716,548.00	-	230,502,724.00	230,502,724.00	-
5	Mei	77,873,001.00	77,873,001.00	-	235,051,204.00	235,051,204.00	-
6	Juni	67,555,563.00	67,555,563.00	-	179,304,674.00	179,304,674.00	-
7	Juli	467,044,905.00	467,044,905.00	-	109,276,674.00	109,276,674.00	-
8	Agustus	117,264,845.00	117,264,845.00	-	143,901,274.00	143,901,274.00	-
9	September	419,378,932.00	419,378,932.00	-	351,537,194.00	351,537,194.00	-
10	Oktober	699,308,311.00	699,308,311.00	-	516,899,595.00	516,899,595.00	-
11	November	117,493,253.00	117,493,253.00	-	185,140,574.00	185,140,574.00	-
12	Desember	140,890,050.00	140,890,050.00	-	510,268,767.00	510,268,767.00	-
	Jumlah	2,924,930,205.00	2,924,930,205.00		2,779,897,044.00	2,779,897,044.00	

*) Penerimaan dan pengeluaran non Pajak

Catatan Verifikasi :

1. Saldo awal/silpa tahun 2022 Rp 190.747.455,00

Karangasem, 10 Januari 2023

Carik Karangasem


MURYANI

REKAPITULASI PENGAJUAN SPP
KALURAHAN KARANGASEM
TAHUN ANGGARAN 2023
(berdasarkan verifikasi)

No	Bulan	Pengajuan SPP (Rp)	Realisasi (Rp) BKU	Sisa (Rp)
1	Januari	92,399,524.00	92,399,524.00	-
2	Februari	93,474,316.00	93,474,316.00	-
3	Maret	132,140,524.00	132,140,524.00	-
4	April	230,502,724.00	230,502,724.00	-
5	Mei	235,051,204.00	235,051,204.00	-
6	Juni	179,304,674.00	179,218,674.00	86,000.00
7	Juli	111,293,274.00	109,393,274.00	1,900,000.00
8	Agustus	145,939,274.00	144,934,674.00	1,004,600.00
9	September	351,537,694.00	348,920,569.00	2,617,125.00
10	Oktober	519,652,095.00	518,646,495.00	1,005,600.00
11	November	185,133,074.00	184,127,474.00	1,005,600.00
12	Desember	510,261,267.00	510,261,168.00	99.00
	Jumlah	2,786,689,644.00	2,779,070,620.00	

Catatan Verifikasi :

1. Saldo awal/silpa tahun 2022 Rp 190.747.455,00
2. Saldo tunai Rp 99,00

Karangasem, 10 Januari 2023

Carik Karangasem


MURYANI

Rekapitulasi Penerimaan dan Penyetoran Pajak
Kalurahan Karangasem
Tahun Anggaran 2023
(Berdasarkan Verifikasi)

Mata Pajak : PPh 21

No	Bulan	Penerimaan	Penyetoran	Belum Setor
1	Januari 2023	468,700	468,700	-
2	Februari 2023	-	-	-
3	Maret 2023	18,000	18,000	-
4	April 2023	-	-	-
5	Mei 2023	-	-	-
6	Juni 2023	1,342,800	1,333,800	9,000
7	Juli 2023	-	9,000	(9,000)
8	Agustus 2023	-	-	-
9	September 2023	-	-	-
10	Oktober 2023	-	-	-
11	November 2023	-	-	-
12	Desember 2023	96,000	96,000	-
JUMLAH		1,925,500	1,925,500	

Catatan Verifikasi :

1. Pajak bulan Juni disetor bulan Juli

Karangasem, 10 Januari 2023

Carik Karangasem


MURYANI

Rekapitulasi Penerimaan dan Penyetoran Pajak
Kalurahan Karangasem
Tahun Anggaran 2023
(Berdasarkan Verifikasi)

Mata Pajak : PPN

No	Bulan	Penerimaan	Penyetoran	Belum Setor
1	Januari 2023	500,250	500,250	-
2	Februari 2023	1,591,096	1,591,096	-
3	Maret 2023	-	-	-
4	April 2023	5,335,440	5,335,440	-
5	Mei 2023	8,156,390	8,156,390	-
6	Juni 2023	4,681,050	4,681,050	-
7	Juli 2023	2,572,680	2,440,680	132,000
8	Agustus 2023	2,572,680	2,704,680	(132,000)
9	September 2023	16,786,163	16,035,413	750,750
10	Oktober 2023	30,992,587	31,743,337	(750,750)
11	November 2023	4,569,460	4,569,460	-
12	Desember 2023	13,250,334	13,250,334	-
JUMLAH		91,008,130	91,008,130	-

Catatan Verifikasi :

1. Pajak bulan Juli disetor bulan Agustus
2. Pajak bulan September disetor bulan Oktober

Karangasem, 10 Januari 2023
Carik Karangasem


MURYANI

Rekapitulasi Penerimaan dan Penyetoran Pajak
Kalurahan Karangasem
Tahun Anggaran 2023
(Berdasarkan Verifikasi)

Mata Pajak : PPh 23

No	Bulan	Penerimaan	Penyetoran	Belum Setor
1	Januari 2023	216,000	216,000	-
2	Februari 2023	-	-	-
3	Maret 2023	27,000	27,000	-
4	April 2023	-	-	-
5	Mei 2023	-	-	-
6	Juni 2023	-	-	-
7	Juli 2023	-	-	-
8	Agustus 2023	-	-	-
9	September 2023	-	-	-
10	Oktober 2023	-	-	-
11	November 2023	-	-	-
12	Desember 2023	-	-	-
JUMLAH		243,000	243,000	

Catatan Verifikasi :

NIHIL

Karangasem, 10 Januari 2023

Carik Karangasem


MURYANI

Rekapitulasi Penerimaan dan Penyetoran Pajak
Kalurahan Karangasem
Tahun Anggaran 2023
(Berdasarkan Verifikasi)

Mata Pajak : PPh 22

No	Bulan	Penerimaan	Penyetoran	Belum Setor
1	Januari 2023	214,600	214,600	-
2	Februari 2023	321,968	321,968	-
3	Maret 2023	130,300	130,300	-
4	April 2023	727,560	727,560	-
5	Mei 2023	1,451,635	1,451,635	-
6	Juni 2023	783,324	706,324	77,000
7	Juli 2023	405,420	464,420	(59,000)
8	Agustus 2023	365,820	383,820	(18,000)
9	September 2023	2,299,197	2,196,822	102,375
10	Oktober 2023	4,589,271	4,691,646	(102,375)
11	November 2023	635,370	635,370	-
12	Desember 2023	2,532,956	2,532,956	-
JUMLAH		14,457,421	14,457,421	

Catatan Verifikasi :

*Penyetoran pajak dibulan selanjutnya
s.d bulan Oktober disetor semua*

Karangasem, 10 Januari 2023
Carik Karangasem


MURYANI

Rekapitulasi Penerimaan dan Penyetoran Pajak
Kalurahan Karangasem
Tahun Anggaran 2023
(Berdasarkan Verifikasi)

Mata Pajak : Pajak Daerah

No	Bulan	Penerimaan	Penyetoran	Belum Setor
1	Januari 2023	828,500	828,500	-
2	Februari 2023	695,500	695,500	-
3	Maret 2023	814,500	814,500	-
4	April 2023	598,500	598,500	-
5	Mei 2023	658,000	658,000	-
6	Juni 2023	613,000	613,000	-
7	Juli 2023	760,500	760,500	-
8	Agustus 2023	-	-	-
9	September 2023	571,000	571,000	-
10	Oktober 2023	744,000	744,000	-
11	November 2023	485,000	485,000	-
12	Desember 2023	2,739,500	2,739,500	-
JUMLAH		9,508,000	9,508,000	-

Catatan Verifikasi :

NIHIL

Karangasem, 10 Januari 2023

Carik Karangasem


MURYANI



PEMERINTAH KABUPATEN GUNUNGKIDUL

INSPEKTORAT DAERAH

ꦒꦸꦤꦸꦁꦏꦶꦢꦸꦭꦏꦁ

Jalan Taman Bhakti 2B Wonosari Gunungkidul 55812

Telepon (0274) 391539, Faksimile (0274) 391539

Posel : inspektorat@gunungkidulkab.go.id, Laman : inspektorat.gunungkidulkab.go.id

BERITA ACARA ASISTENSI

**PENYUSUNAN RANCANGAN PERTANGGUNGJAWABAN
ANGGARAN PENDAPATAN DAN BELANJA KALURAHAN (APBKal)
TAHUN ANGGARAN 2023**

KALURAHAN : Karangasem

KAPANEWON : Paliyan

Pada hari ini Rabu tanggal Tujuh belas Januari Tahun Dua Ribu Dua Puluh Empat telah diselenggarakan Asistensi Penyusunan Rancangan Laporan Pertanggungjawaban APBKal Tahun Anggaran 2023. Kegiatan ini dilaksanakan di Inspektorat Daerah Kabupaten Gunungkidul dan dihadiri oleh Tim Asistensi dengan Pemerintah Kalurahan sebagai objek asistensi.

Hasil Asistensi Penyusunan Rancangan Laporan Pertanggungjawaban APBKal Tahun Anggaran 2023 berupa Catatan dan rekomendasi dapat diuraikan sebagai berikut :

No	Catatan	Rekomendasi
1	Catatan Atas Laporan Keuangan tentang Aset Desa belum sesuai dengan Laporan Aset Kalurahan dan Belanja Kalurahan	Koreksi atas Catatan Atas Laporan Keuangan tentang Aset desa sesuai dengan laporan Aset dan Realisasi Belanja Kalurahan
2	Dalam Catatan Atas Laporan Keuangan belum terdapat Penjelasan tentang Penyertaan Modal Kalurahan	Koreksi atas Catatan Atas Laporan Keuangan sesuai dengan Peraturan Bupati Gunungkidul Nomor 61 Tahun 2018
3	Penyertaan Modal Tahun 2023 belum Sesuai dengan Realisasi Penyertaan Modal Sampai Dengan Tahun 2023	Melakukan Koreksi dalam Catatan Atas Laporan Keuangan tentang Penyertaan Modal Kalurahan
4	Aset Tetap yang diperoleh belum seluruhnya dimasukkan kedalam Laporan Keuangan	Melakukan Koreksi dalam Catatan Atas Laporan Keuangan tentang Perolehan Aset Tahun 2023

Tanggapan Obyek Pemeriksaan :

Kami sependapat atas kesimpulan asistensi dan akan segera kami lakukan koreksi sesuai dengan rekomendasi dari Inspektorat Daerah Kabupaten Gunungkidul maksimal tanggal 18 Januari 2024;

Demikian Berita Acara ini dibuat berdasarkan kesepakatan dan tidak ada unsur paksaan dari masing-masing pihak.



Kapanewon

Umi Surajiyah, S.Sos

NIP. 19720310 199303 2 006

Wonosari, 17 Januari 2024

Tim Inspektorat I,

Sugeng, S.Sos, MAP

NIP. 19660913 198912 1 002

Tim Inspektorat II,

Titik Noor Aini, S.AP, M.AP

NIP. 19780422 199703 2003



PEMERINTAH KABUPATEN GUNUNGKIDUL
KAPANEWON PALIYAN

ꦏꦧꦸꦥꦠꦺꦤ꧀ꦒꦸꦤꦸꦁꦏꦶꦢꦸꦭꦏꦏꦤꦼꦮꦮꦺꦤ꧀ꦥꦭꦶꦪꦤ꧀

Jalan Raya Paliyan 77 paliyan Gunungkidul 55871 Telepon: 085101489296, Posel:
paliyan@gunungkidulkab.go.id, Laman: paliyan.gunungkidulkab.go.id

KEPUTUSAN PANEWU PALIYAN
NOMOR 02.5/KPTS/2024

TENTANG

EVALUASI TERHADAP RANCANGAN PERATURAN KALURAHAN KARANGASEM
TENTANG LAPORAN PERTANGGUNGJAWABAN REALISASI ANGGARAN PENDAPATAN DAN
BELANJA KALURAHAN TAHUN ANGGARAN 2023

PANEWU PALIYAN,

- Menimbang : a. bahwa Rancangan Peraturan Kalurahan Karangasem tentang Laporan Pertanggungjawaban Realisasi Anggaran Pendapatan dan Belanja Kalurahan Tahun Anggaran 2023, perlu dievaluasi agar disusun sesuai realisasi pelaksanaannya, tidak bertentangan dengan kepentingan umum, dan peraturan perundang-undangan yang lebih tinggi;
- b. bahwa berdasarkan pertimbangan sebagaimana dimaksud dalam huruf a perlu menetapkan Keputusan Panewu tentang Evaluasi Terhadap Rancangan Peraturan Kalurahan Karangasem tentang Laporan Pertanggungjawaban Realisasi Anggaran Pendapatan dan Belanja Kalurahan Tahun Anggaran 2023.
- Mengingat : 1. Undang-Undang Nomor 13 Tahun 2012 tentang Keistimewaan Daerah Istimewa Yogyakarta;
2. Undang-Undang Nomor 6 Tahun 2014 tentang Desa sebagaimana telah diubah dengan Undang-Undang Nomor 6 Tahun 2023 tentang Penetapan Peraturan Pemerintah Pengganti Undang-Undang Nomor 2 Tahun 2022 tentang Cipta Kerja menjadi Undang-Undang;
3. Peraturan Pemerintah Nomor 43 Tahun 2014 tentang Peraturan Pelaksanaan Undang-Undang Nomor 6 Tahun 2014 tentang Desa sebagaimana telah diubah terakhir dengan Peraturan Pemerintah Nomor 11 Tahun 2021 tentang Badan Usaha Milik Desa;
4. Peraturan Pemerintah Nomor 60 Tahun 2014 tentang Dana Desa Yang Bersumber Dari Anggaran Pendapatan dan Belanja Negara, sebagaimana telah diubah terakhir dengan Peraturan Pemerintah Nomor 8 Tahun 2016 tentang Perubahan Kedua atas Peraturan Pemerintah Nomor 60 Tahun 2014 tentang Dana Desa Yang Bersumber Dari Anggaran Pendapatan dan Belanja Negara;
5. Peraturan Menteri Dalam Negeri Nomor 44 Tahun 2016 tentang Kewenangan Desa;
6. Peraturan Menteri Dalam Negeri Nomor 20 Tahun 2018 tentang Pengelolaan Keuangan Desa;
7. Peraturan Menteri Desa, Pembangunan Daerah Tertinggal dan Transmigrasi Nomor 8 Tahun 2022 tentang Prioritas Penggunaan Dana Desa Tahun 2023;

8. Peraturan Menteri Keuangan Republik Indonesia Nomor 201/PMK.07/2022 Tahun 2022 tentang Pengelolaan Dana Desa sebagaimana telah diubah dengan Peraturan Menteri Keuangan Nomor 98 Tahun 2023 tentang Perubahan Atas Peraturan Menteri Keuangan Republik Indonesia Nomor 201/PMK.07/2022 Tahun 2022 tentang Pengelolaan Dana Desa;
9. Peraturan Daerah Kabupaten Gunungkidul Nomor 7 Tahun 2018 tentang Badan Permusyawaratan Desa;
10. Peraturan Daerah Kabupaten Gunungkidul Nomor 6 Tahun 2019 tentang Penetapan Kalurahan;
11. Peraturan Bupati Gunungkidul Nomor 61 Tahun 2018 tentang Pedoman Pengelolaan Keuangan Desa sebagaimana telah diubah dengan Peraturan Bupati Gunungkidul Nomor 51 Tahun 2019 tentang Perubahan atas Peraturan Bupati Gunungkidul Nomor 61 Tahun 2018 tentang Pedoman Pengelolaan Keuangan Desa;
12. Peraturan Bupati Gunungkidul Nomor 80 Tahun 2018 tentang Daftar Kewenangan Desa Berdasarkan Hak Asal Usul dan Kewenangan Lokal Berskala Desa;
13. Peraturan Bupati Nomor 73 Tahun 2019 tentang Pedoman Organisasi dan Tata Kerja Pemerintah Kalurahan sebagaimana telah diubah dengan Peraturan Bupati Gunungkidul Nomor 20 Tahun 2022;
14. Peraturan Bupati Gunungkidul Nomor 37 Tahun 2020 tentang Pedoman Pengelolaan Alokasi Dana Desa;
15. Peraturan Bupati Gunungkidul Nomor 72 Tahun 2022 tentang Pedoman Penyusunan Anggaran Pendapatan dan Belanja Kalurahan Tahun Anggaran 2023;

MEMUTUSKAN:

Menetapkan
KESATU

- : Evaluasi terhadap Rancangan Peraturan Kalurahan Karangasem tentang Laporan Pertanggungjawaban Realisasi Anggaran Pendapatan dan Belanja Kalurahan Tahun Anggaran 2023 adalah sebagai berikut:
- I. Kesesuaian Perbandingan Realisasi Pelaksanaan Apbkal
 1. Pencatatan realisasi pelaksanaan APBKalurahan di bidang Pendapatan, Belanja, dan Pembiayaan dalam Laporan Realisasi Anggaran dibandingkan dengan Rancangan Peraturan Kalurahan tentang Laporan Pertanggungjawaban Realisasi Anggaran Pendapatan dan Belanja Kalurahan Tahun Anggaran 2023 telah sesuai.
 - II. Kesesuaian Perbandingan Anggaran Dan Realisasi
 1. Pencatatan anggaran APBKalurahan di bidang Pendapatan, Belanja, dan Pembiayaan dalam Laporan Realisasi Anggaran dibandingkan dengan Peraturan Kalurahan Nomor 6 Tahun 2023 tentang Perubahan Kedua Atas Peraturan Kalurahan Nomor 12 Tahun 2022 tentang Anggaran Pendapatan dan Belanja Kalurahan Tahun Anggaran 2023 telah sesuai.
 2. Jumlah SILPA APBKalurahan berdasarkan perhitungan antara anggaran dan realisasi di bidang Pendapatan, Belanja, dan Pembiayaan dalam Laporan Realisasi Anggaran dibandingkan dengan Peraturan Kalurahan Nomor 6 Tahun 2023 tentang Perubahan Kedua Atas Peraturan Kalurahan Nomor 12 Tahun 2022 tentang Anggaran Pendapatan dan Belanja Kalurahan Tahun Anggaran 2023 telah sesuai.
 - III. Kesesuaian Pencatatan Silpa Akhir Tahun

1. SILPA dalam Laporan Pertanggungjawaban APBDes 2023 telah sesuai dengan Saldo Akhir per 31 Desember 2023 dalam BKU.

KEDUA : Evaluasi terhadap Catatan Atas Laporan Keuangan adalah sebagai berikut:

1. Pendapatan sudah menjelaskan semua Sumberdana Pendapatan sesuai dengan realisasi.
2. Catatan Atas Laporan Keuangan tentang Aset Desa belum sesuai dengan laporan Aset Kalurahan dan Belanja Kalurahan.
3. Aset Tetap yang diperoleh belum seluruhnya dimasukkan kedalam Laporan Keuangan.

KETIGA : Evaluasi terhadap pencatatan aset dan penyertaan modal kalurahan adalah sebagai berikut:

1. Dalam Catatan Atas Laporan Keuangan belum terdapat Penjelasan tentang Penyertaan Modal kalurahan sesuai dengan Peraturan Bupati Gunungkidul Nomor 61 Tahun 2018.
2. Penyertaan Modal Tahun 2023 belum sesuai dengan Realisasi Penyertaan Modal sampai dengan Tahun 2023.

KEEMPAT : Lurah bersama Bamuskal supaya segera melakukan penyempurnaan dan penyesuaian terhadap Rancangan Peraturan Kalurahan Karangasem tentang Laporan Pertanggungjawaban Realisasi Anggaran Pendapatan dan Belanja Kalurahan Tahun Anggaran 2023 berdasarkan evaluasi tersebut di atas paling lambat 7 (tujuh) hari sejak diterimanya Keputusan ini dan ditetapkan paling lambat 31 Januari 2024.

KELIMA : Keputusan ini mulai berlaku sejak tanggal ditetapkan dan apabila dikemudian hari terdapat kekeliruan dalam penetapannya akan diubah dan dibetulkan sebagaimana mestinya.

Ditetapkan di PALIYAN
pada tanggal 18 Januari 2024



TEMBUSAN Keputusan ini disampaikan kepada Yth. :

1. Bupati Gunungkidul (sebagai laporan);
2. Inspektur Daerah Kabupaten Gunungkidul;
3. Kepala Dinas Pemberdayaan Masyarakat dan Kalurahan, Pengendalian Penduduk dan Keluarga Berencana Kabupaten Gunungkidul;
4. Ketua Bamuskal Karangasem.